



Professional Computer Technology Limited

報告人：傅江松 總經理



一、公司簡介

倍微公司簡介

成立日期 : 1992年10月20日


上市日期 : 2003年9月17日 (OTC,6270)

公司總部 : Taipei, Taiwan

員工人數 : 202人

商業模式 : 半導體代理銷售

代理線 :



PCT集團獲利結構




Comm./B&S



Comm./B&S

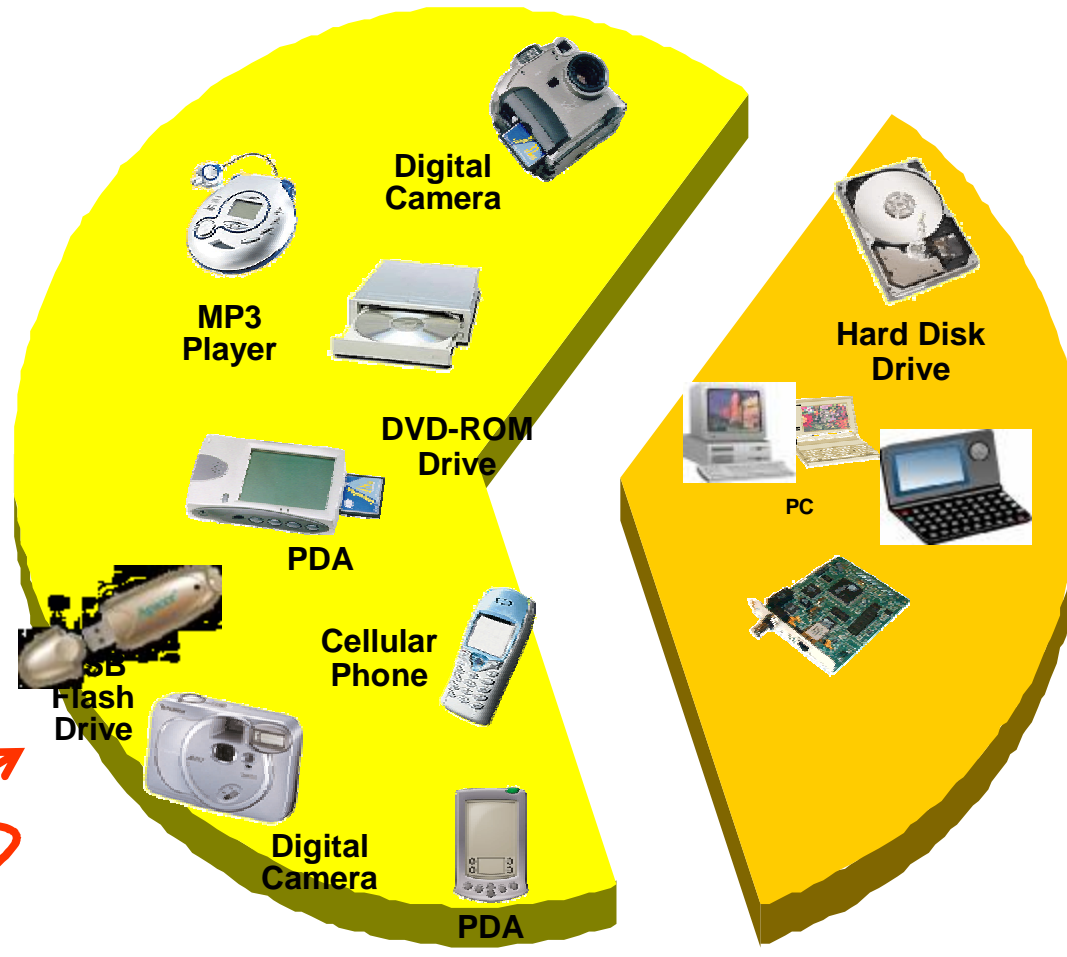


Logitics
1.5% margin



數位消費性產品成長性高

Digital
consumer



PC
related

數位電子產品比重佔營收達60%

倍微集團優勢

大中華地區通路行銷優勢

- 建立中國大陸九個行銷據點，深耕於中國地區當地客戶

客戶服務及技術支援

- 超過30位應用工程師技術服務與支援

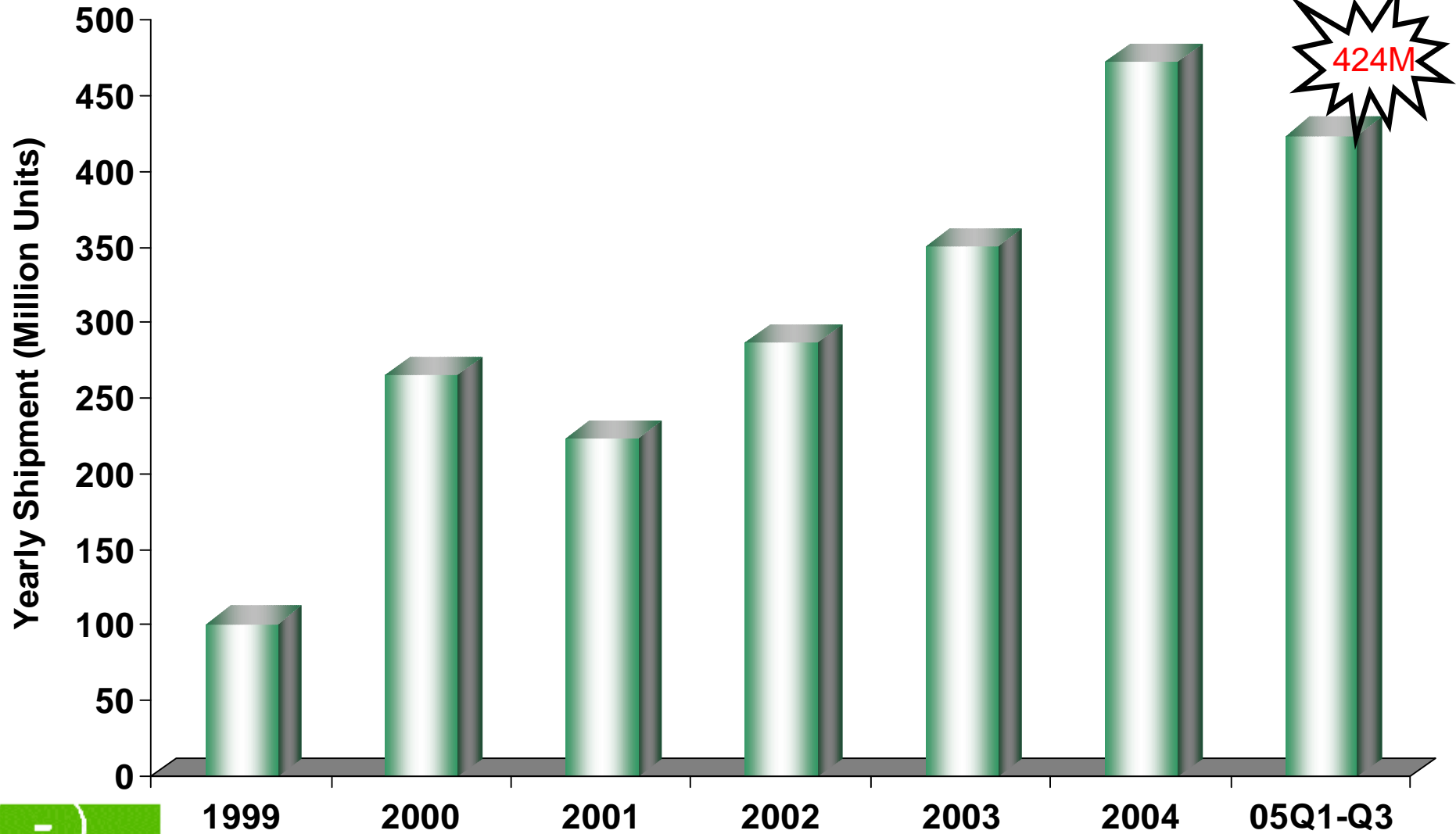
嚴格的風險控管

- 進銷存控管嚴謹，目前公司負債比率低於50%

亞太地區配銷發貨系統

- 客戶廣度、深度遍及海內外國際電子大廠

SST 年度出貨量



低密度Flash市場應用

512K	1M	2M	4M	8M
NIC	Bluetooth	Router/Switch	xDSL	PHS Phone
DECT Phone	Wireless LAN	Wireless LAN	Bluetooth	Set Top Box
Graphics Card	TV Replayer	Organizer	Router/Switch	Digital Camera
CD-ROM	NIC	56K Modem	Wireless LAN	Bluetooth
Bar Code Scanner	Digital TV	Digital TV	GPS	Organizer
Printer	56K Modem	PC BIOS	Organizer	Router/Switch
Graphics Card	DECT Phone	Pager	CD-RW	DVD Player
Video Game	Graphics Card	Video Game/Toy	Pager	Notebook BIOS
POS/Vend'g Mach.	Video Game/Toy	DECT Phone	Tape Streamer	Server BIOS
Bar Code Scanner	DVD ROM	VCD Player	DVD Player	
Hard Disk Drive	CD-RW	CD-RW	PC BIOS	
Printer	POS Terminal	DVD-ROM	Printer	
	HDD/Tape Drive	DVD-Rewritable	MP3 Player	
	Printer	HDD/Tape Drive	DVD-Rewritable	
	MP3 Player	Printer	Digital TV	
	Vending Machine	MP3 Player	Digital Camera	

高密度Flash市場應用

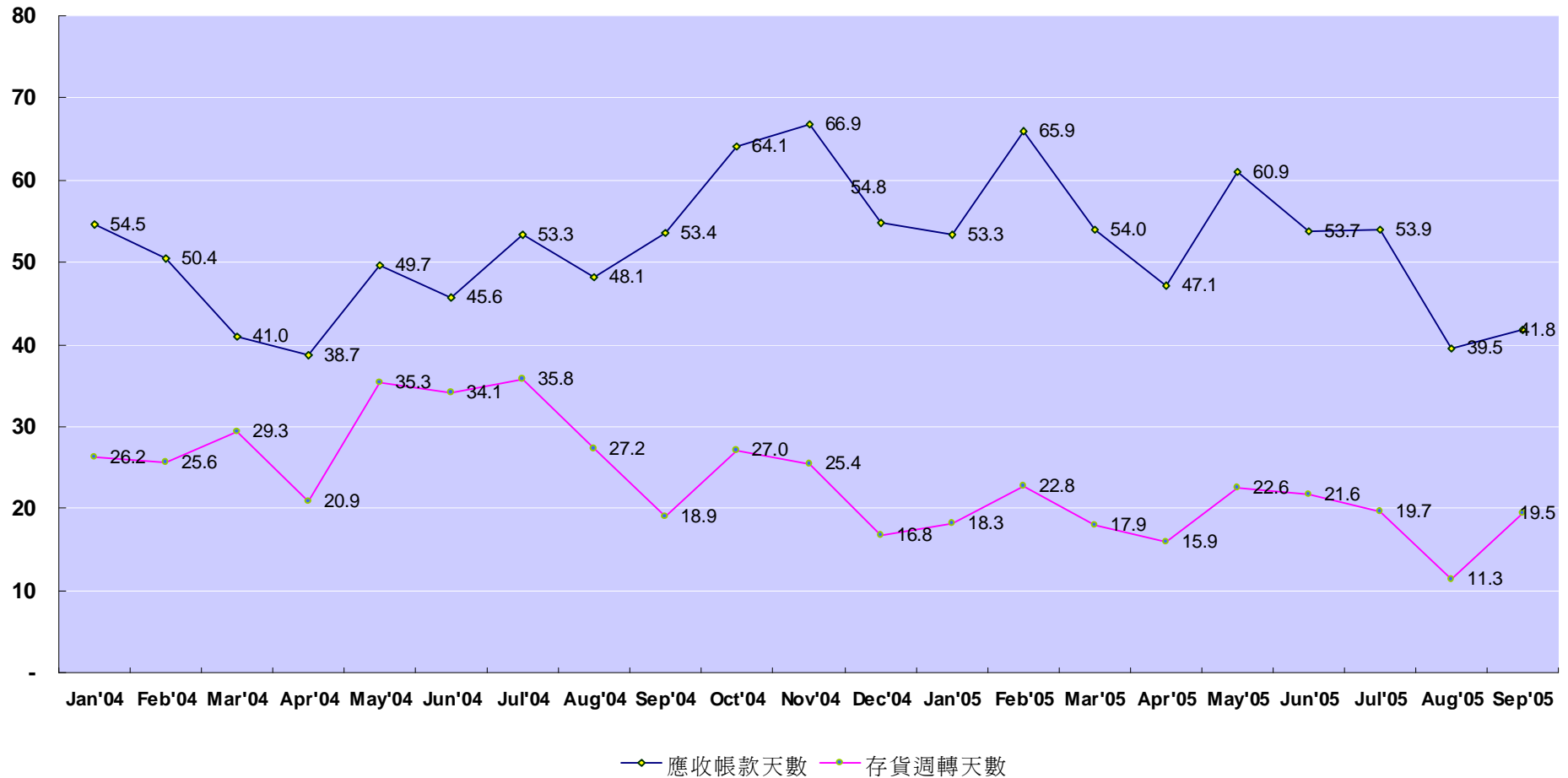
16M/32M	64M	128M to 1G
Digital Camera	Digital Camera	Digital Camera
MP3 Player	MP3 Player	MP3 Player
PDA	PDA	PDA
Set Top Box	Set Top Box	Set Top Box
Networking	Networking	Networking
Cell Phone	Cell Phone	Smart Phone
GPS	DVD Recorder	
Printer		
xDSL		
DVD Player		
DVD Recorder		





二、經營風險管理

集團應收帳款及存貨週轉天數

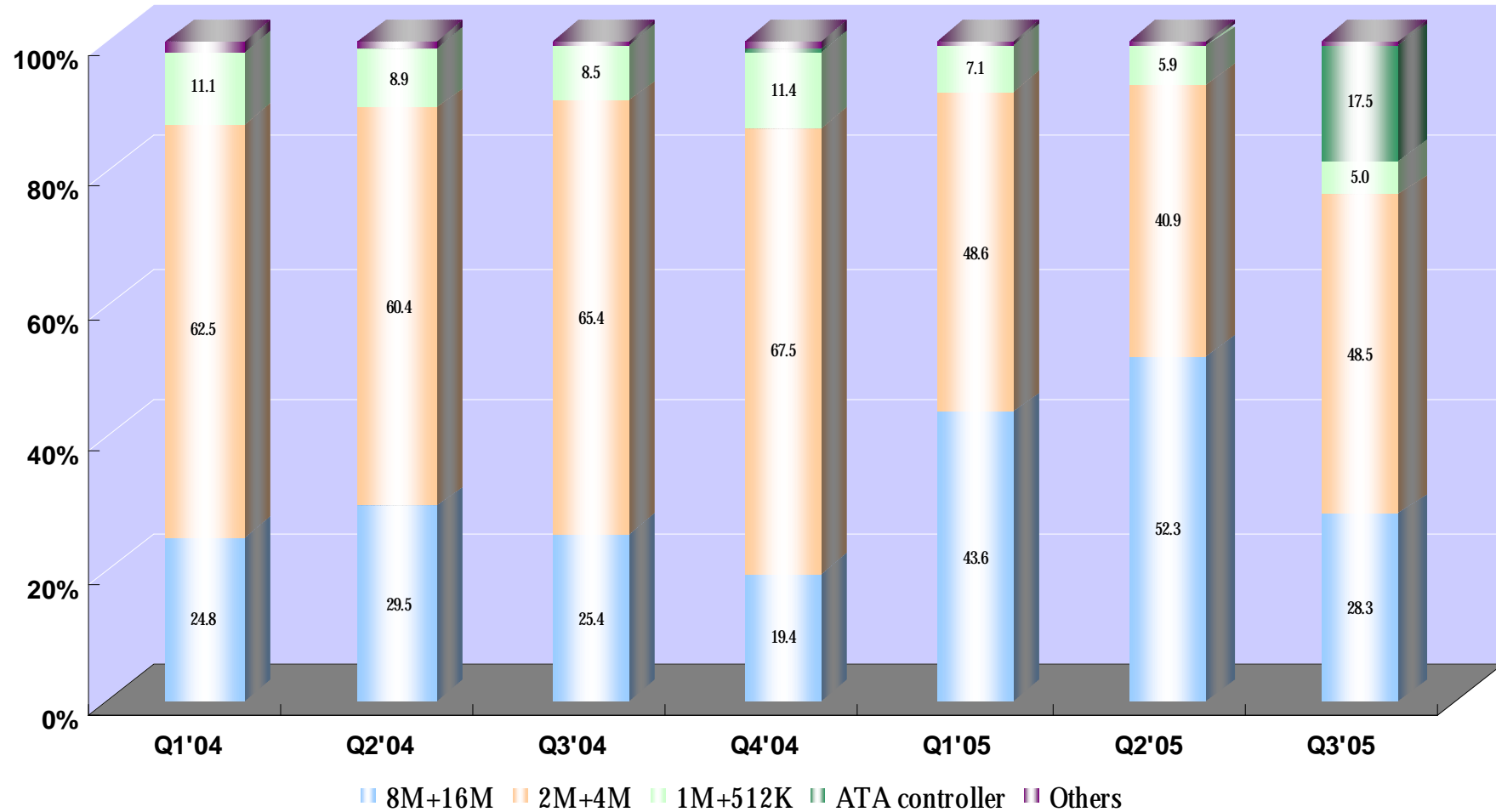


• 集團應收帳款天數41.8天，庫存週轉天數19.5天

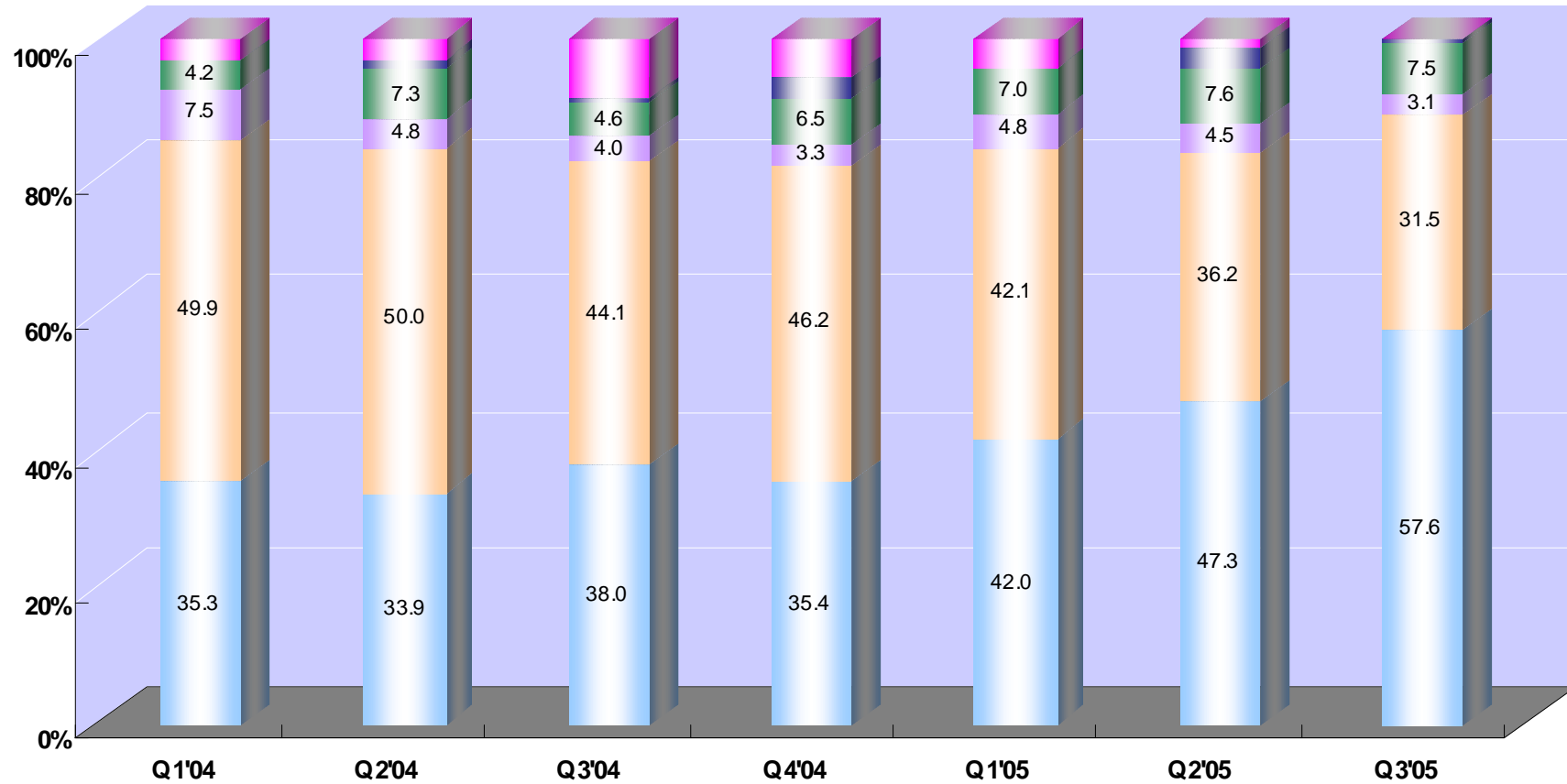


三、經營實績

Sales by Density



Sales by Application

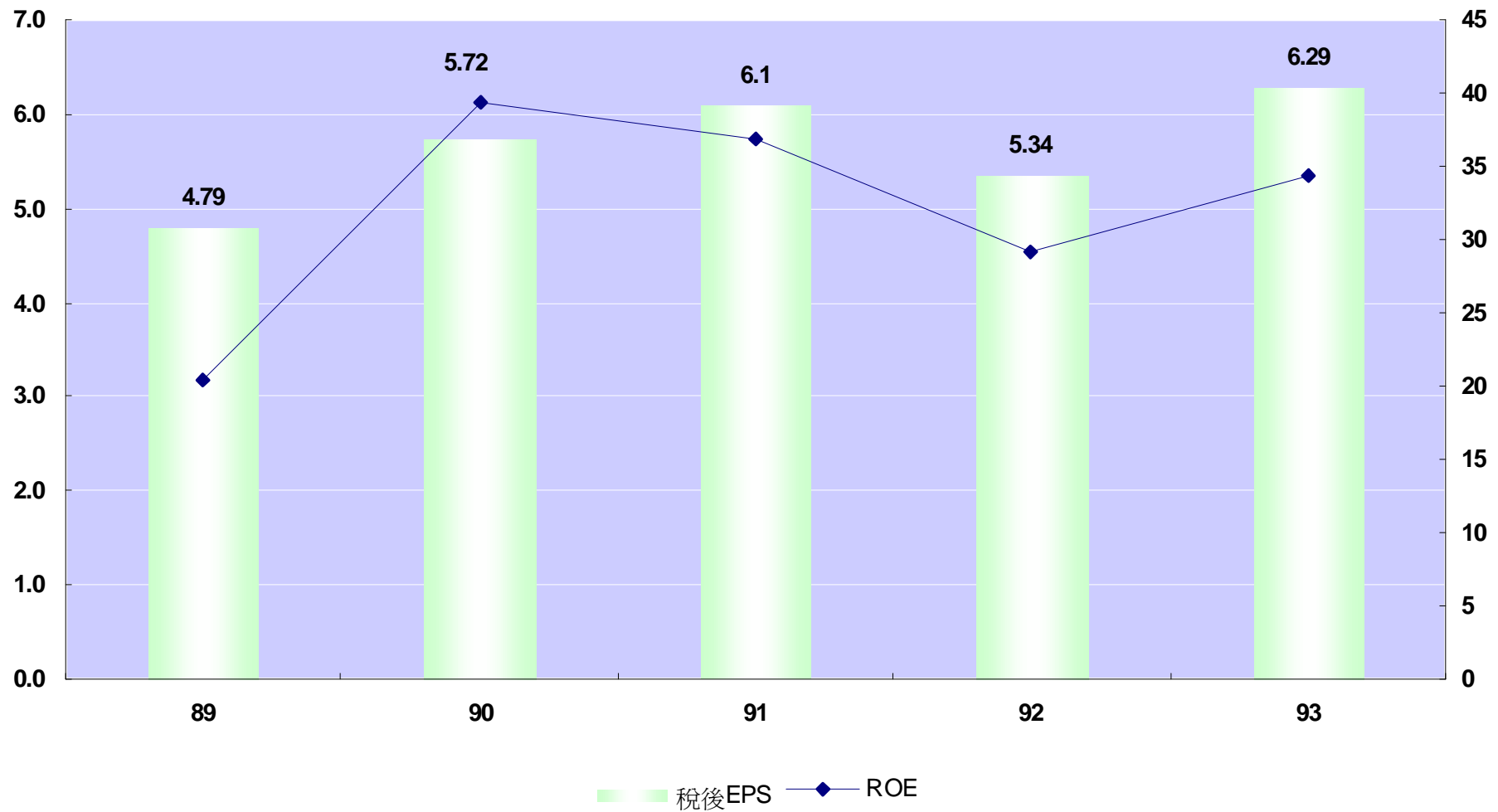



■ Digital Consumer
 ■ PC
 ■ Network
 ■ Wireless
 ■ Industrial
 ■ Others

前三季稅前EPS 3.55元

項目	民國九十四年	民國九十四年	增(減) %	民國九十三年	增(減) %
	第三季*	第二季		第三季	
營業收入	1,072,784	748,090	43%	835,573	28%
營業毛利	80,951	61,433	32%	81,440	-1%
營業費用	48,304	40,830	18%	32,663	48%
營業利益	32,647	20,603	58%	48,777	-33%
業外收支	54,318	41,939	30%	36,540	49%
稅前純益	86,965	63,626	37%	85,317	2%
稅後純益	79,170	56,356	40%	72,656	9%
每股盈餘(元)-稅前	1.40	1.02		1.84	
每股盈餘(元)-稅後	1.27	0.91		1.57	
股本	62,155 (仟股)	62,155 (仟股)		46,235 (仟股)	

獲利及股東權益報酬率





四、結論

結論

- | 應用於數位消費性電子產品比重逐漸成長，目前所佔比重已達60%。
- | 低密度NOR Flash供貨吃緊，Q4產品ASP可望持續上揚。
- | 受惠於消費性電子產品需求強勁，Q4營收可望較Q3成長達30%。
- | Q3稅前EPS1.4元，稅後EPS1.27元，較Q2獲利成長40%，總計前三季稅前EPS3.55元，稅後3.13元。



謝謝指教

www.pct.com.tw
