



2025年 第三季 法人說明會  
傅江松董事長

- 本簡報所提供之資訊包含營運結果、財務狀況與業務成果之前瞻性聲明，因此具有風險及不確定因素，包括市場需求、各項法令與商業環境改變，以及其他本公司無法掌控之風險等因素，可能導致實際結果與前瞻性聲明中所表達的有顯著差異。
- 本簡報中財務資料皆根據國際財務報導準則(IFRS)編製
- 除法律規定外，對於簡報內容，本公司不承擔更新或修正任何前瞻性陳述之義務，無論因出現新資料、發生未來事件或其他理由亦然

- 公司簡介
- 營運成果
- Q&A






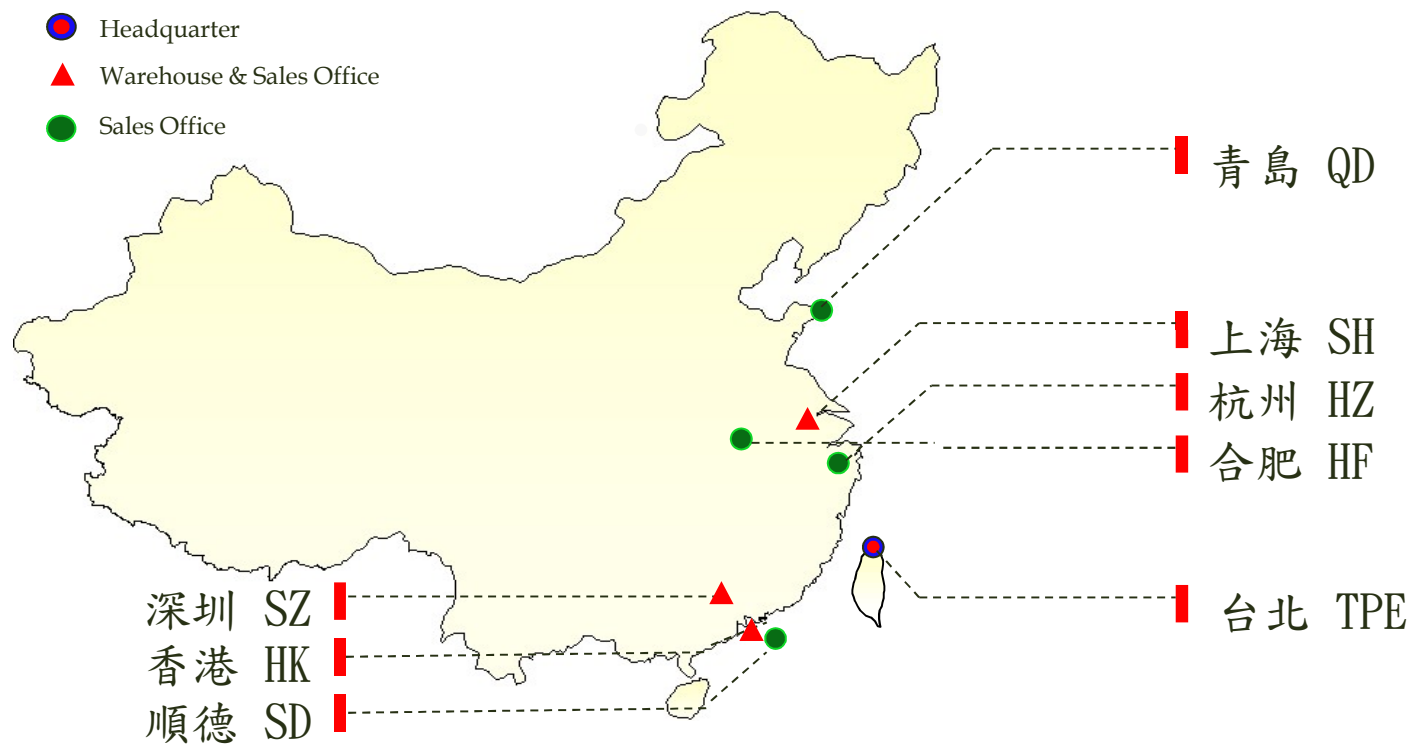
## 公司簡介

- 設立日期: 1992/10/20
- 實收資本額: 7.2億
- 公司地址: 新北市汐止區新台五路一段75號5樓
- 員工數: 110人 (2025/10)
- 上櫃日期: 2003/9/17 (股票代號: 6270)
- 公司產品: 代理銷售

微處理器(MPU)、微控制器(MCU)/基本輸入輸出軟體(BIOS)/  
影像信號處理/轉換晶片/快閃記憶體及模組/記憶體及記憶儲  
存裝置/無線網路通訊模組、通訊放大晶片(FEM、PA)/藍芽音  
頻、BLE處理晶片/電源(Power)、功率放大(PA)晶片、馬達控  
制IC、混合信號IC/OLED、STN、TFT驅動IC、觸控晶片/微機  
電麥克風及感測器/其他

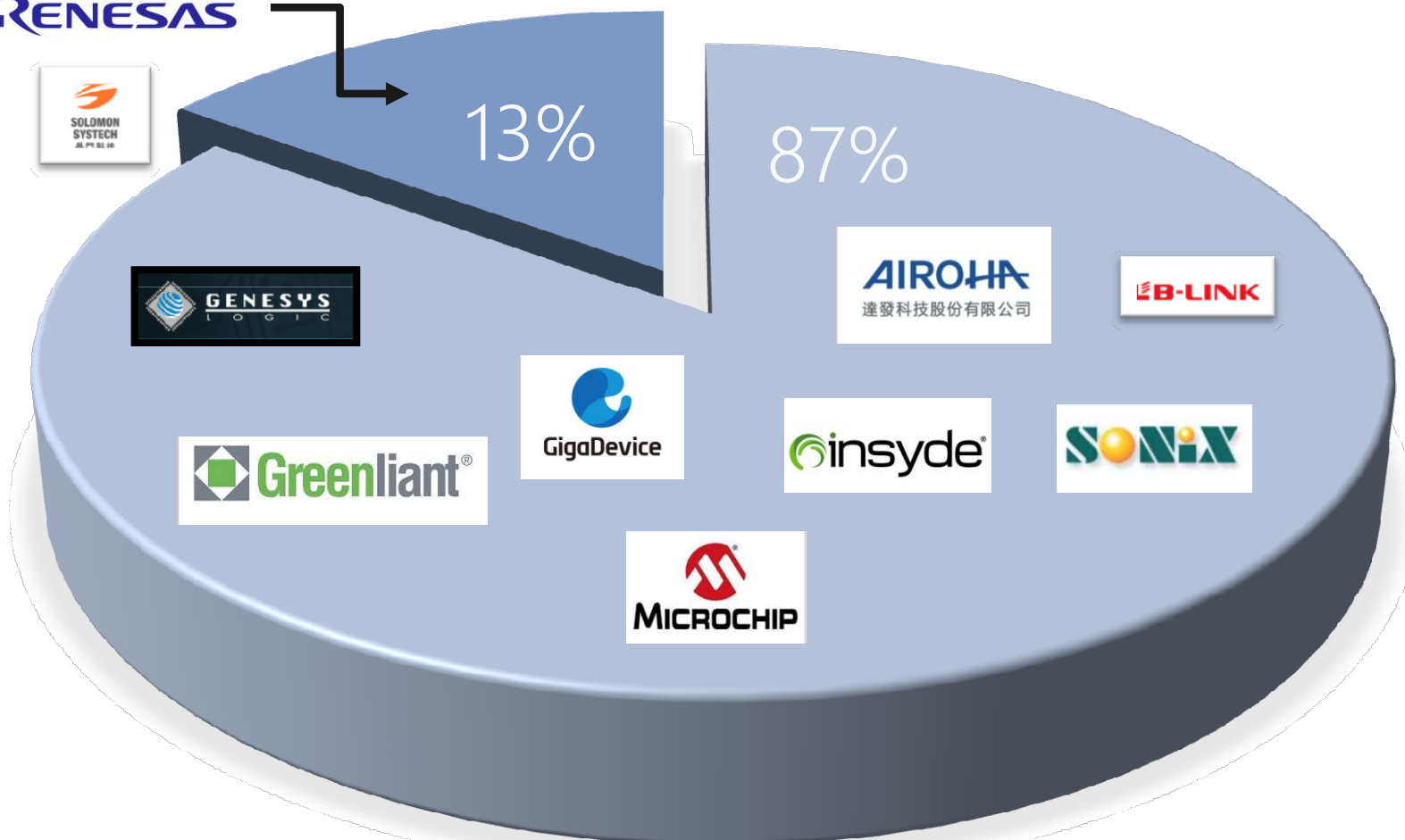


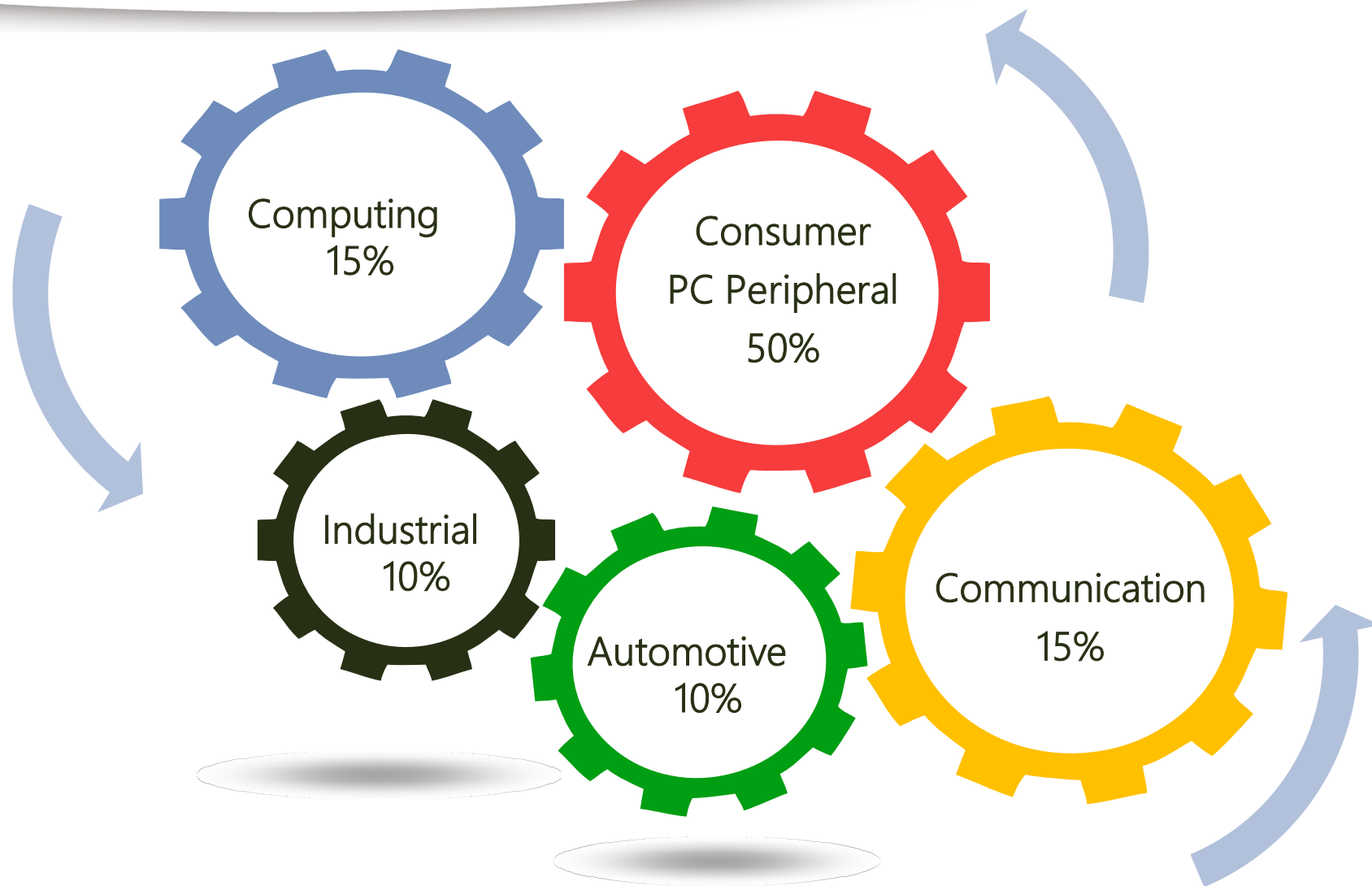
-  Headquarter
-  Warehouse & Sales Office
-  Sales Office

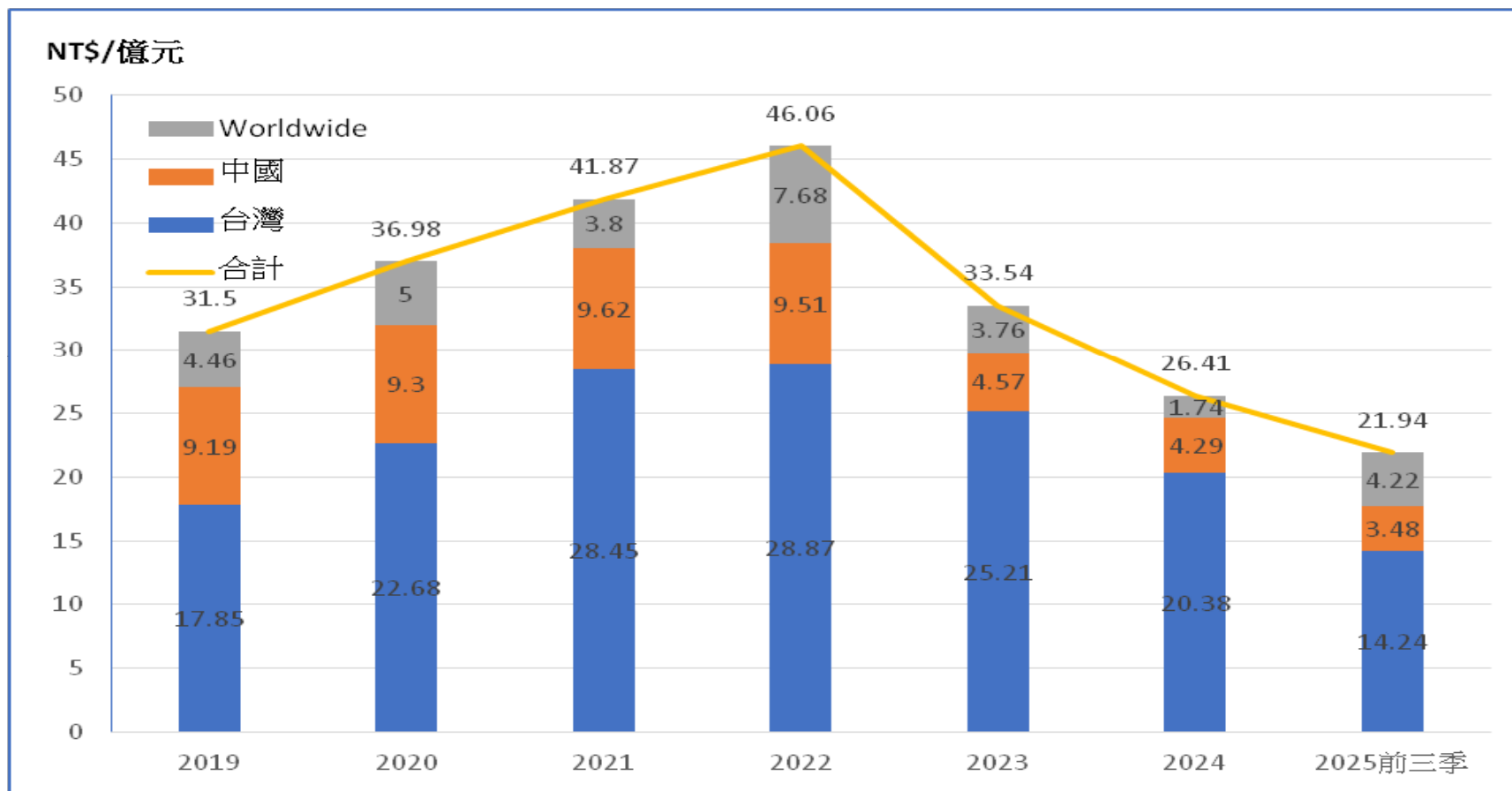




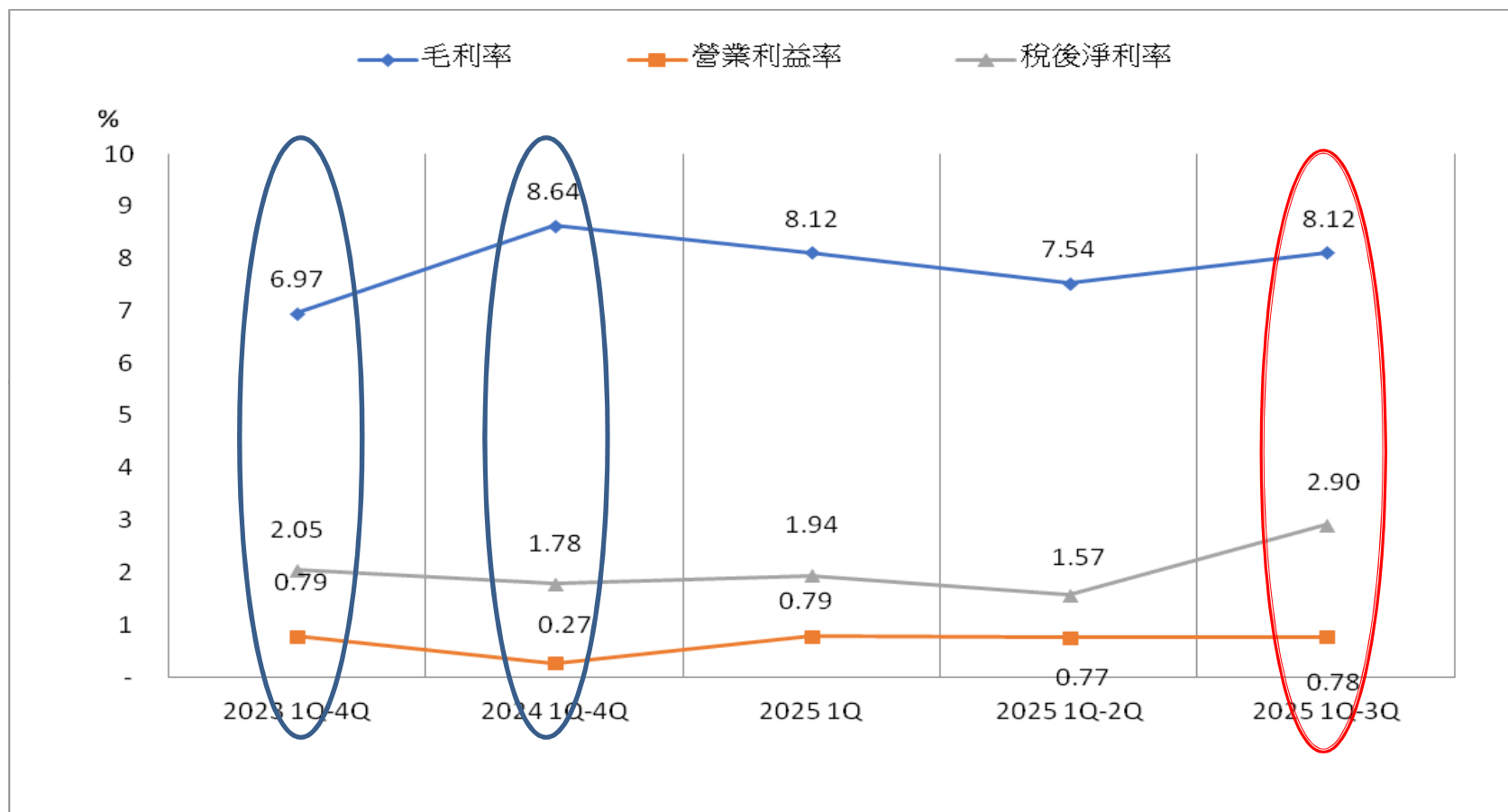
# 產品線營收比例

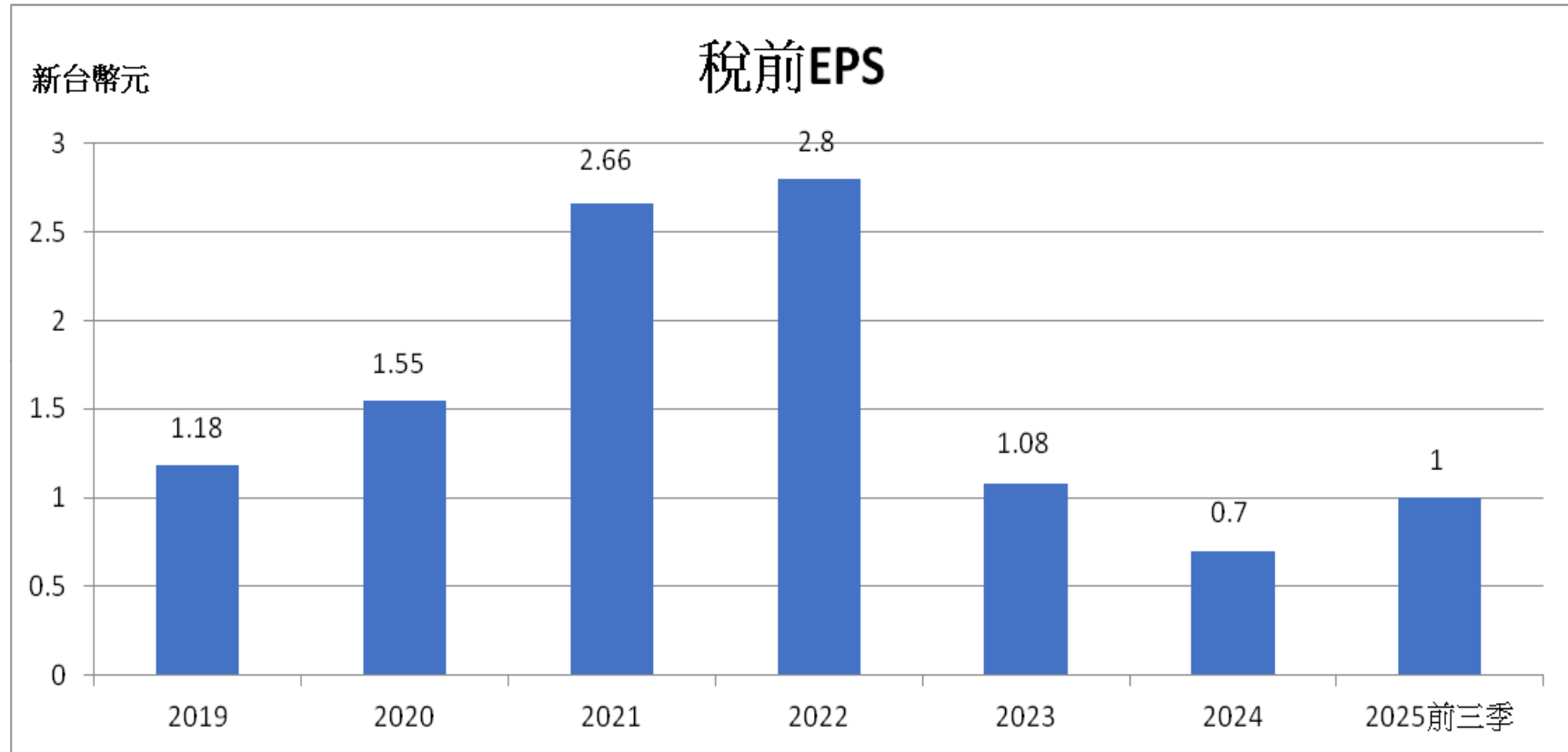


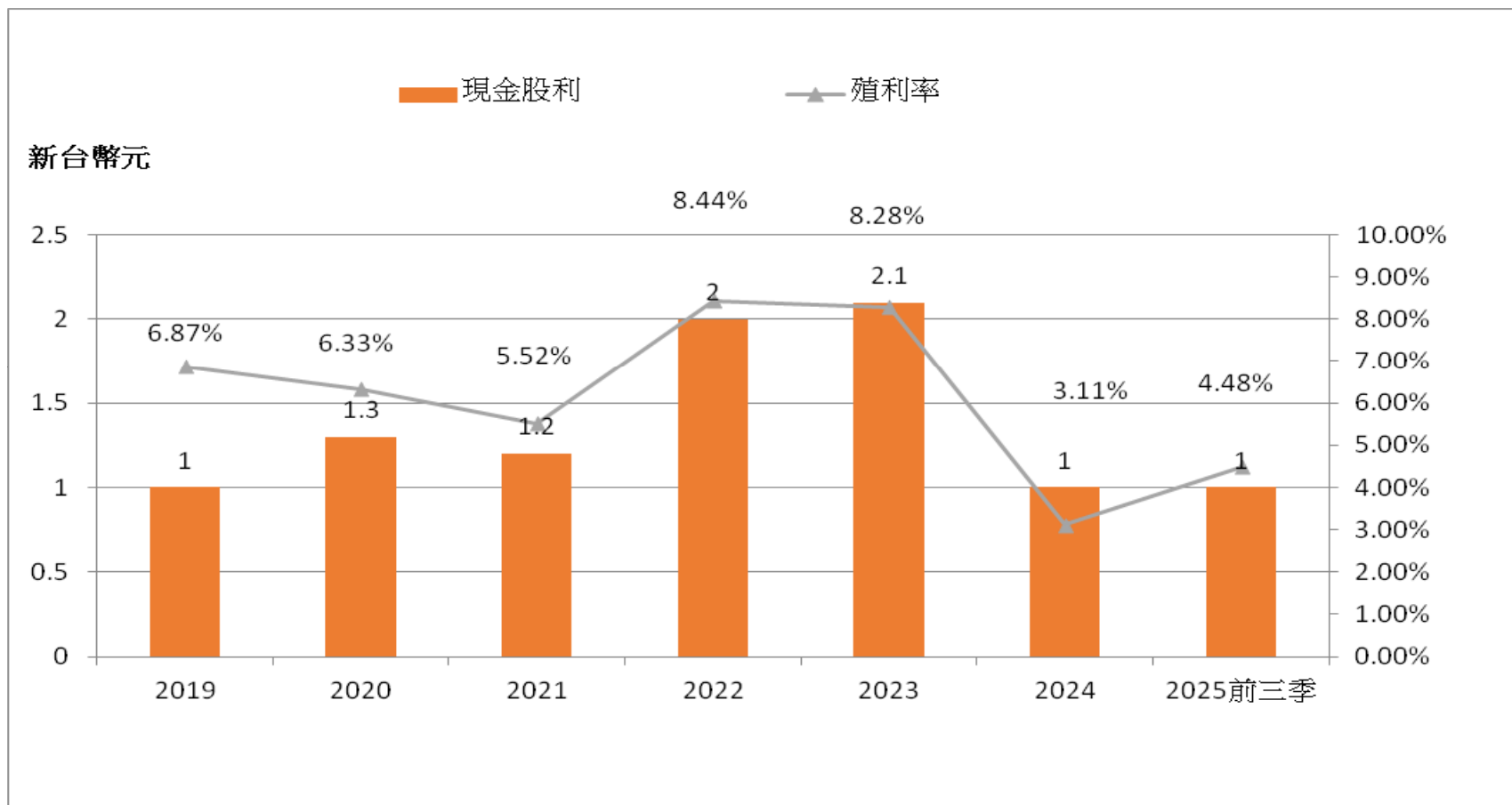




合併綜合損益表選定項目單位:新台幣仟元	2025年第二季	2025年第三季	2025年前三季	2024年前三季	2025年第三季與上季比較(QoQ)	2025年前三季與去年同期比較(YoY)
營業收入	819,435	627,555	2,193,956	2,059,452	-23%	7%
營業毛利	57,456	60,157	178,231	148,769	5%	20%
	7.01%	9.59%	8.12%	7.22%	37%	12%
營業費用	51,352	55,160	161,225	164,142	7%	-2%
營業利益	6,104	4,997	17,006	(15,373)	-18%	-211%
	0.74%	0.80%	0.78%	-0.75%	7%	-204%
歸屬母公司稅前淨利	12,750	43,882	72,152	19,140	244%	277%
	1.56%	6.99%	3.29%	0.93%	349%	254%
歸屬母公司本期淨利	10,041	39,119	63,667	15,877	290%	301%
稅前基本每股盈餘(新台幣:元)	0.18	0.61	1.00	0.27	239%	270%
稅後基本每股盈餘(新台幣:元)	0.14	0.54	0.88	0.22	286%	300%
平均匯率(美元/新台幣)	30.82	29.95	31.22	32.03	-3%	-3%







Q & A



**Thank you very much**

<http://www.pct.com.tw>

**Professional Computer Technology Limited**