



2023年 第三季 法人說明會
傅江松董事長

- 本簡報所提供之資訊包含營運結果、財務狀況與業務成果之前瞻性聲明，因此具有風險及不確定因素，包括市場需求、各項法令與商業環境改變，以及其他本公司無法掌控之風險等因素，可能導致實際結果與前瞻性聲明中所表達的有顯著差異。
- 本簡報中財務資料皆根據國際財務報導準則(IFRS)編製
- 除法律規定外，對於簡報內容，本公司不承擔更新或修正任何前瞻性陳述之義務，無論因出現新資料、發生未來事件或其他理由亦然

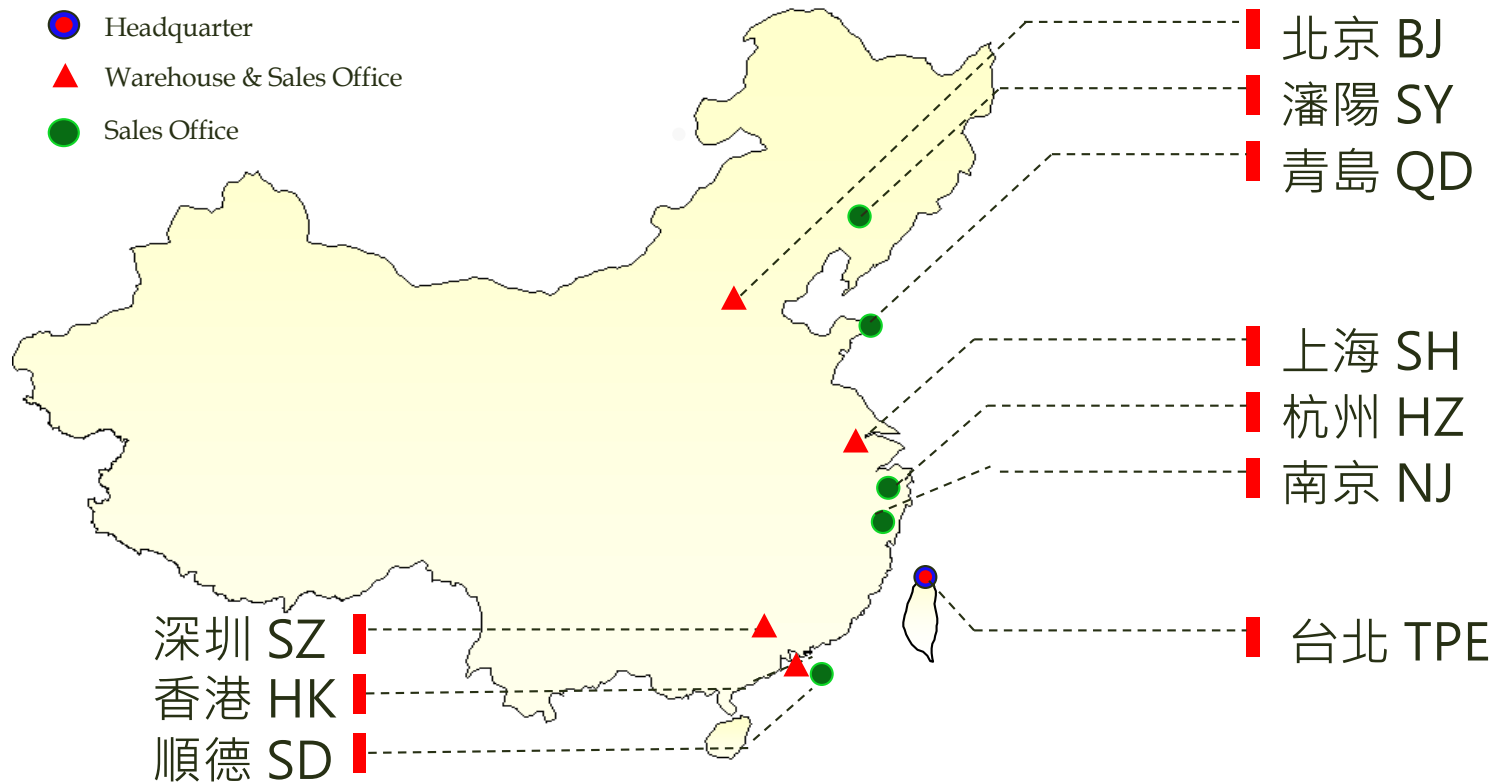
- 公司簡介
- 營運成果
- Q&A

- 設立日期: 1992/10/20
- 實收資本額: 7.2億
- 公司地址: 新北市汐止區新台五路一段75號5樓
- 員工數: 118人 (2023/10)
- 上櫃日期: 2003/9/17 (股票代號: 6270)
- 公司產品: 代理銷售

微處理器(MPU)、微控制器(MCU)/基本輸入輸出軟體(BIOS)/
影像信號處理/轉換晶片/快閃記憶體及模組/記憶體及記憶儲
存裝置/無線網路通訊模組、通訊放大晶片(FEM、PA)/藍芽音
頻、BLE處理晶片/電源(Power)、功率放大(PA)晶片、馬達控
制IC、混合信號IC/OLED、STN、TFT驅動IC、觸控晶片/微機
電麥克風及感測器/其他

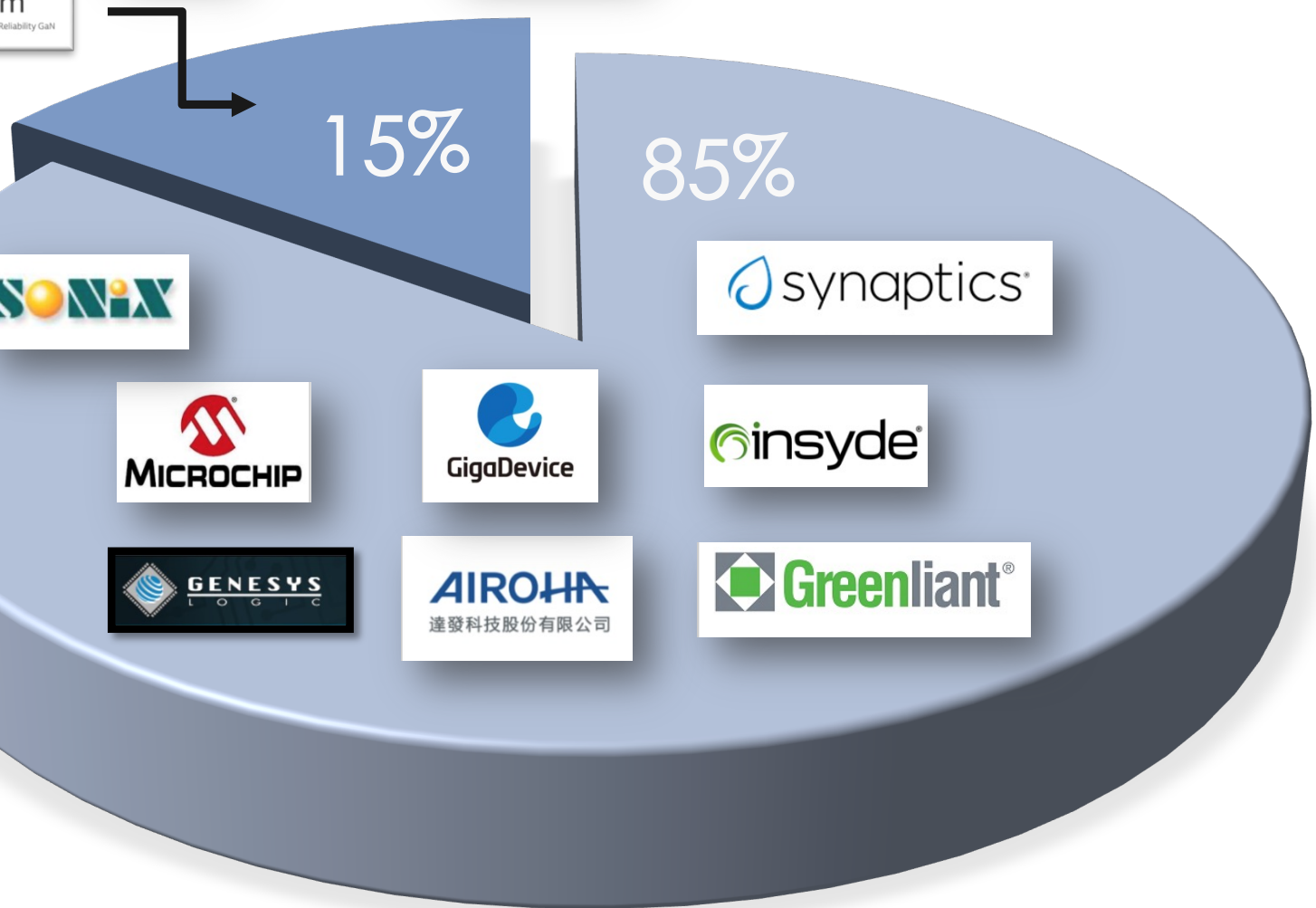


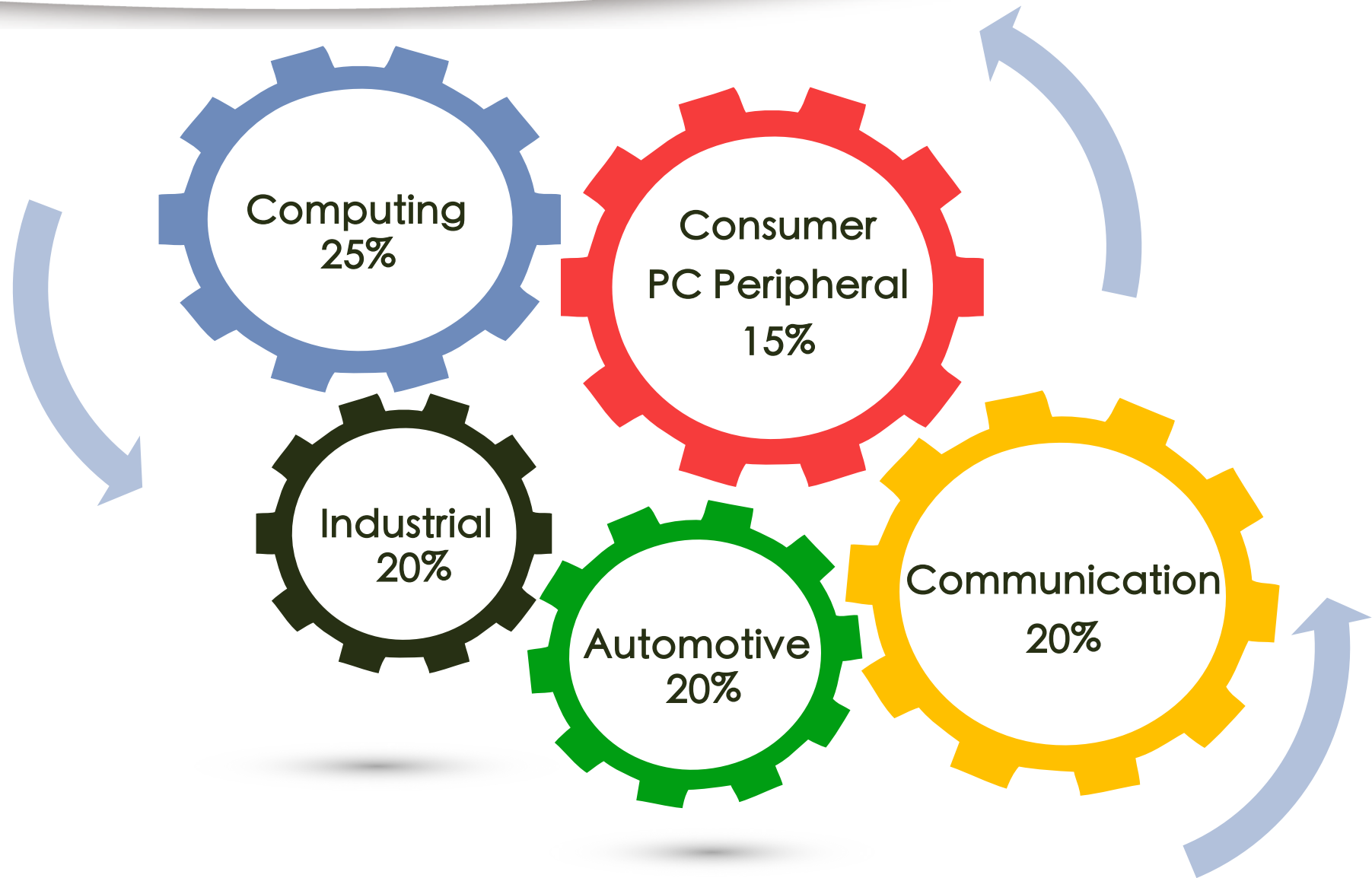
- Headquarter
- ▲ Warehouse & Sales Office
- Sales Office



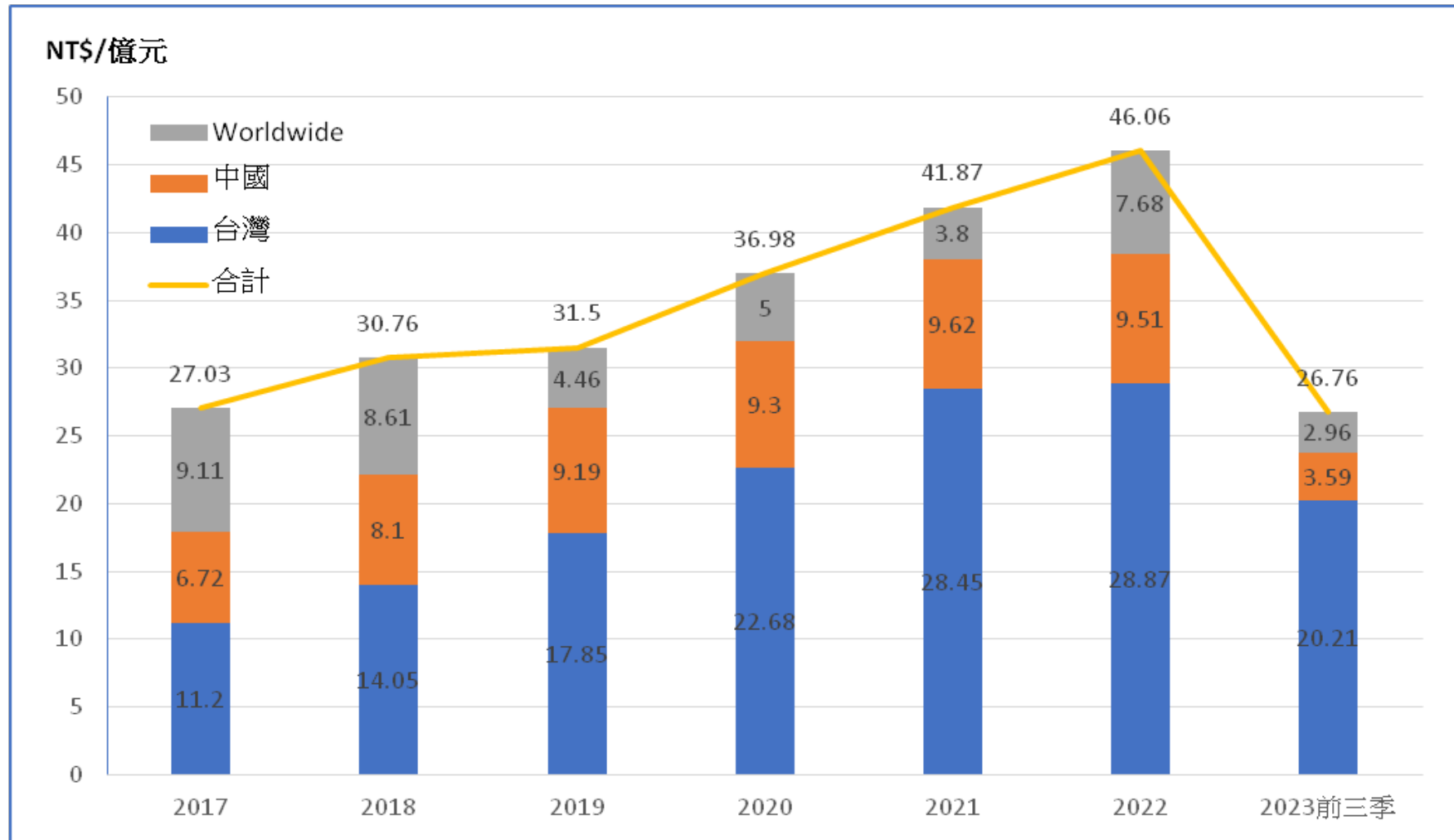


產品線營收比例



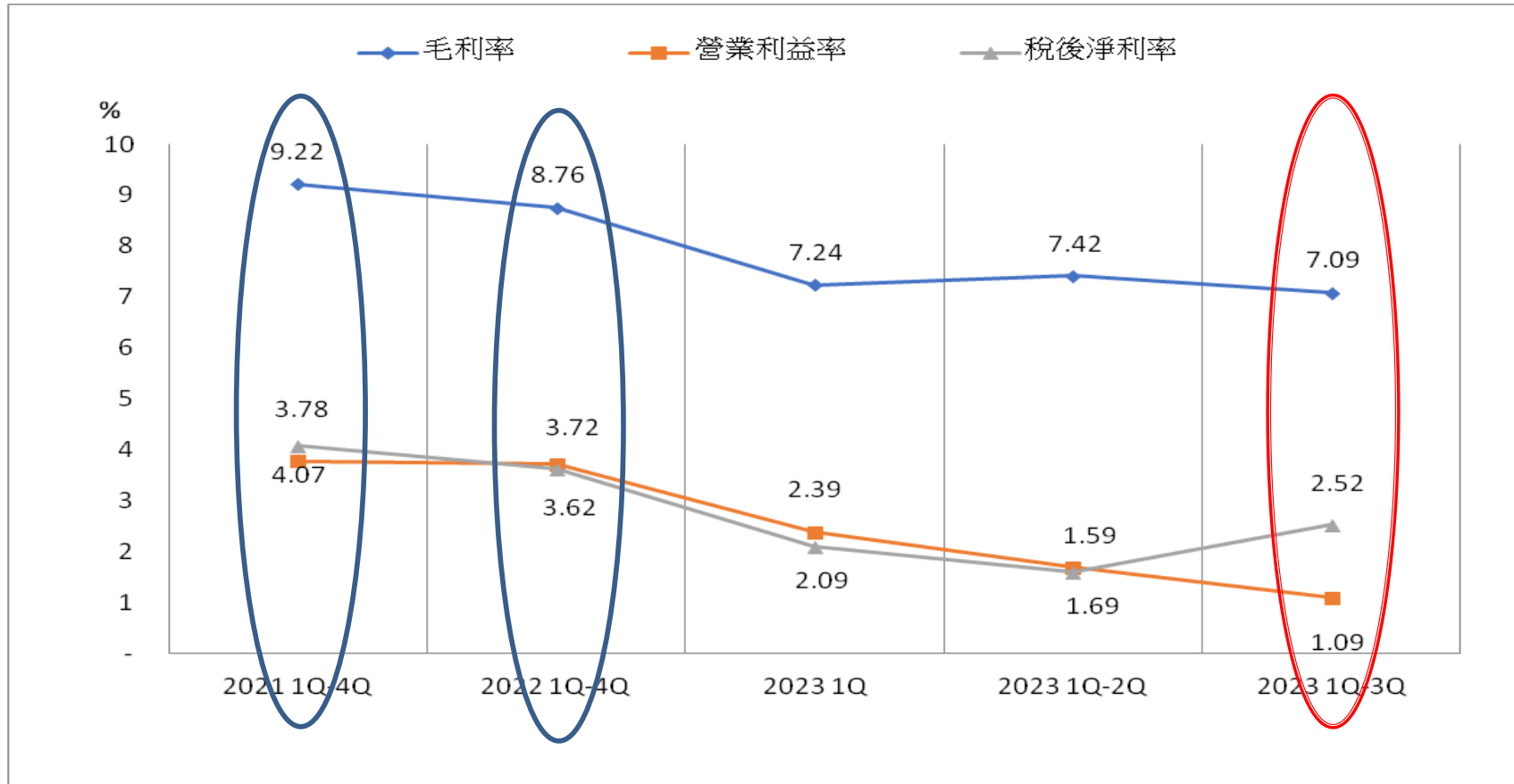


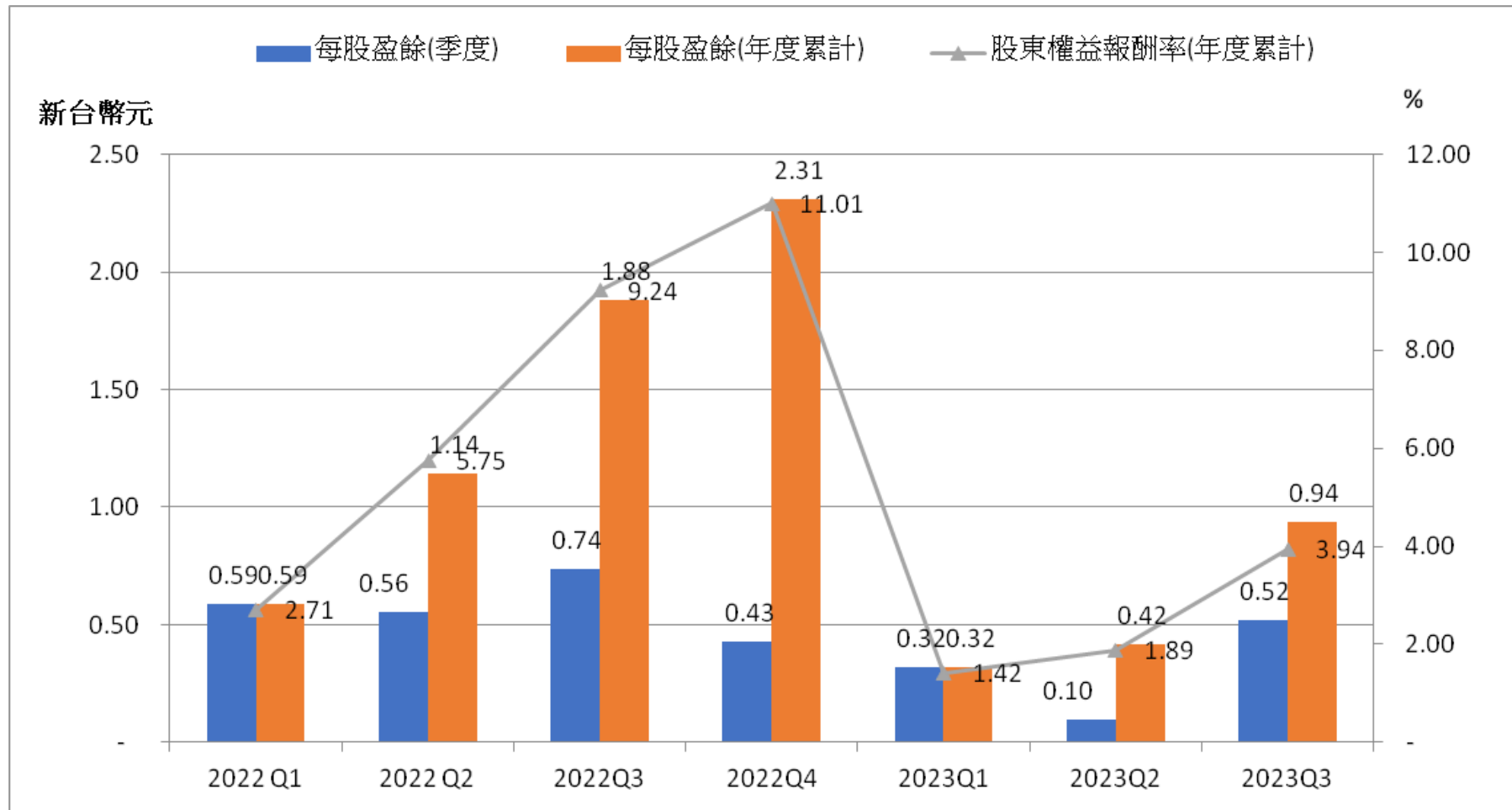
營業收入趨勢(2017-2023前三季)



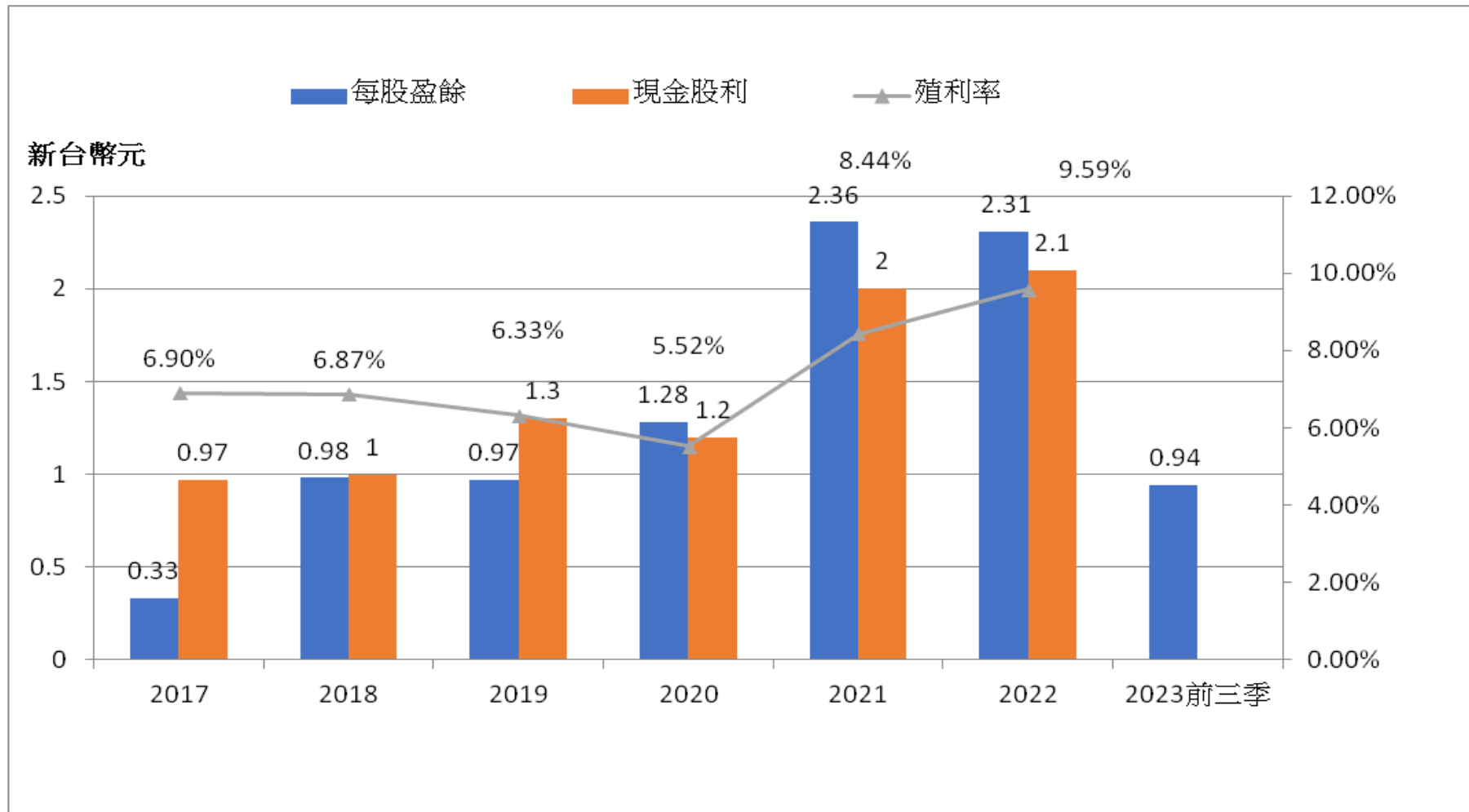
單位:新台幣仟元

合併綜合損益表選定 項目單位:新台幣仟元	2023年第三季	2023年前三季	2023年第二季	2022年前三季	2023年第三季與 上季比較(QoQ)	2023年前三季與去 年同期比較(YoY)
營業收入	793,042	2,676,434	784,641	3,542,950	1%	-24%
營業毛利	50,080	189,762	60,187	309,680	-17%	-39%
	6.31%	7.09%	7.67%	8.74%	-18%	-19%
營業費用	52,715	160,579	54,613	175,023	-3%	-8%
營業利益	(2,635)	29,183	5,574	134,657	-147%	-78%
	-0.33%	1.09%	0.71%	3.80%	-147%	-71%
歸屬母公司稅前淨利	36,458	75,102	9,540	162,343	282%	-54%
	4.60%	2.81%	1.22%	4.58%	278%	-39%
歸屬母公司本期淨利	37,510	67,472	7,051	135,733	432%	-50%
稅前基本每股盈餘 (新台幣:元)	0.51	1.04	0.13	2.25	282%	-54%
稅後基本每股盈餘 (新台幣:元)	0.52	0.94	0.10	1.88	420%	-50%
平均匯率(美元/新台幣)	31.68	30.93	30.71	29.29	3%	6%





(稅後)



(稅後)

Q & A



Thank you very much

<http://www.pct.com.tw>