



2024年 第三季 法人說明會
傅江松董事長

- 本簡報所提供之資訊包含營運結果、財務狀況與業務成果之前瞻性聲明，因此具有風險及不確定因素，包括市場需求、各項法令與商業環境改變，以及其他本公司無法掌控之風險等因素，可能導致實際結果與前瞻性聲明中所表達的有顯著差異。
- 本簡報中財務資料皆根據國際財務報導準則(IFRS)編製
- 除法律規定外，對於簡報內容，本公司不承擔更新或修正任何前瞻性陳述之義務，無論因出現新資料、發生未來事件或其他理由亦然

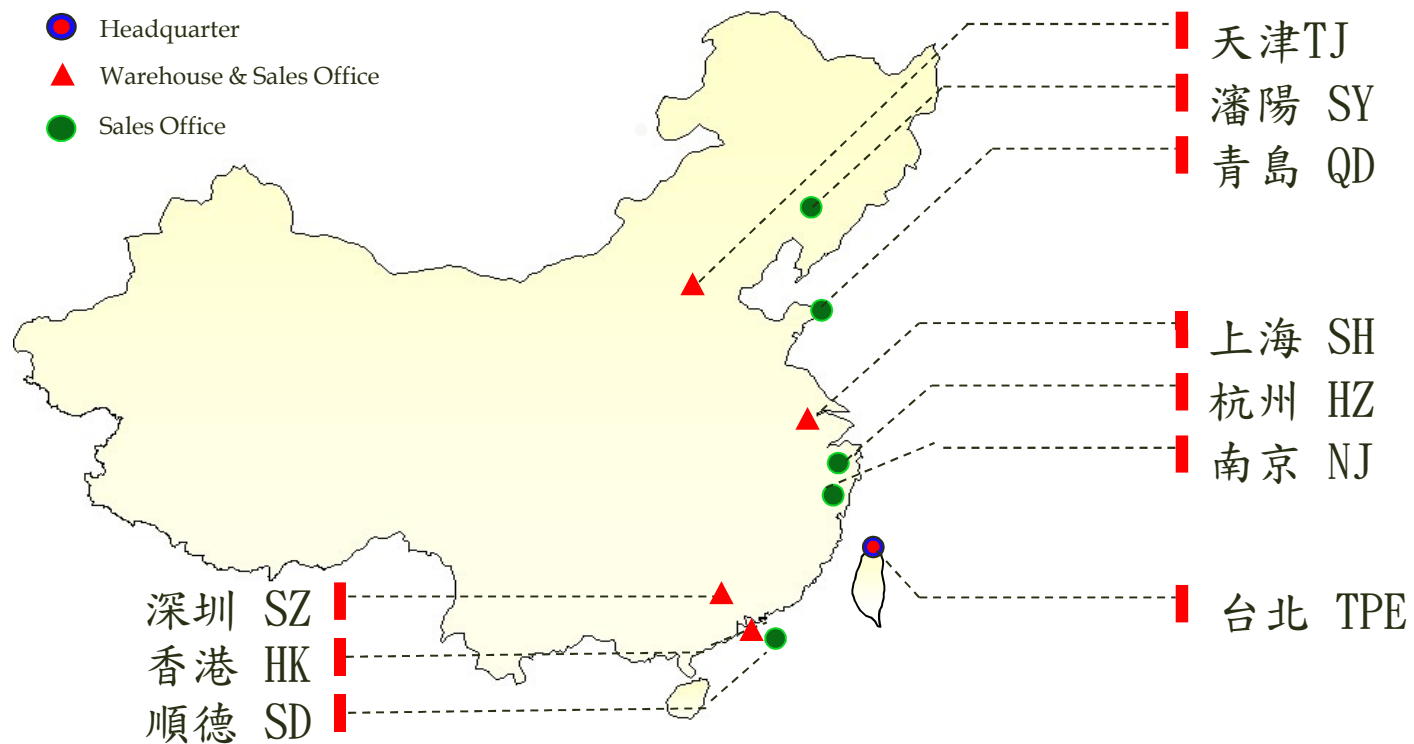
- 公司簡介
- 營運成果
- Q&A

- 設立日期: 1992/10/20
- 實收資本額: 7.2億
- 公司地址: 新北市汐止區新台五路一段75號5樓
- 員工數: 122人 (2024/10)
- 上櫃日期: 2003/9/17 (股票代號: 6270)
- 公司產品: 代理銷售

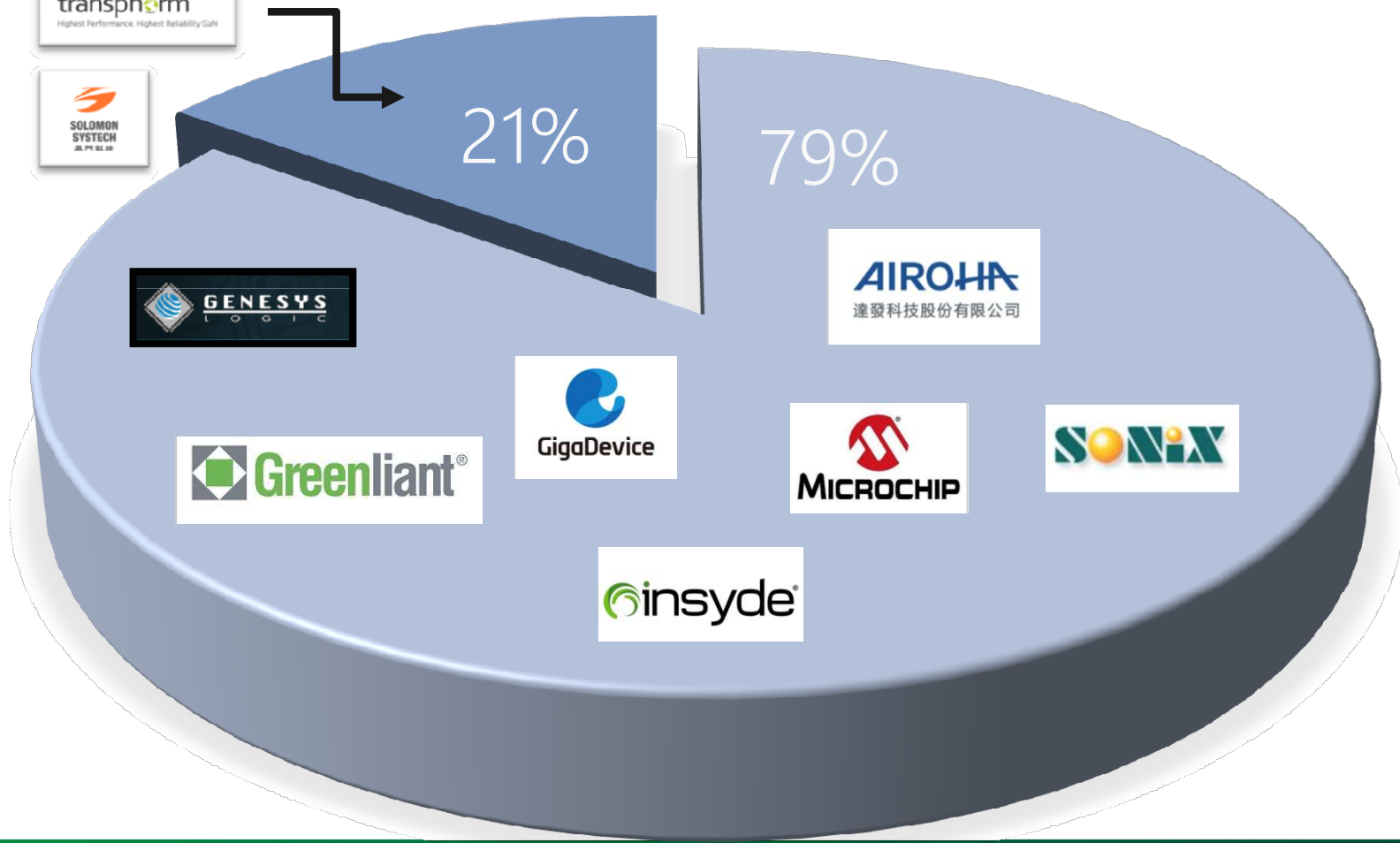
微處理器(MPU)、微控制器(MCU)/基本輸入輸出軟體(BIOS)/
影像信號處理/轉換晶片/快閃記憶體及模組/記憶體及記憶儲
存裝置/無線網路通訊模組、通訊放大晶片(FEM、PA)/藍芽音
頻、BLE處理晶片/電源(Power)、功率放大(PA)晶片、馬達控
制IC、混合信號IC/OLED、STN、TFT驅動IC、觸控晶片/微機
電麥克風及感測器/其他

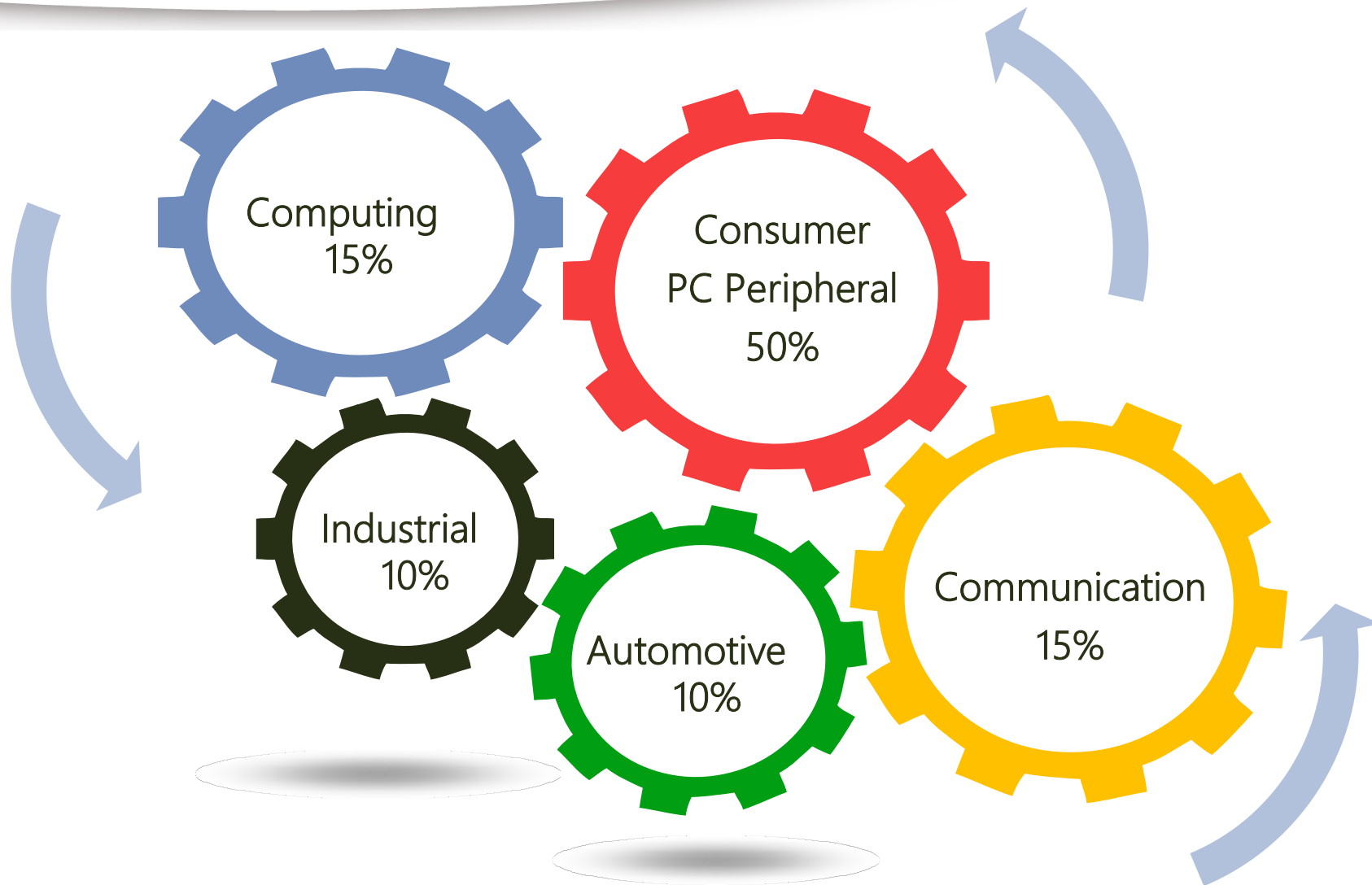


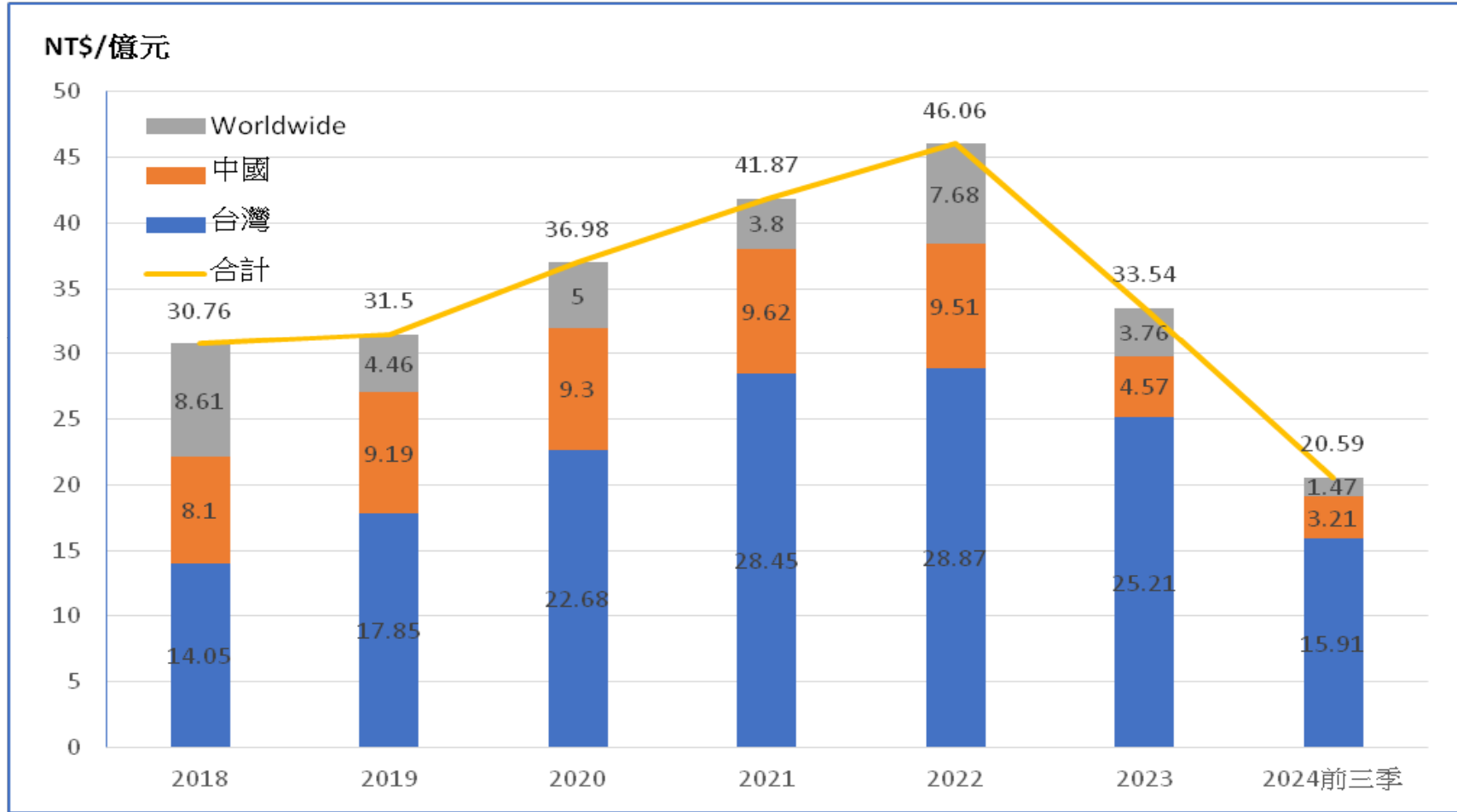
- Headquarter
- ▲ Warehouse & Sales Office
- Sales Office



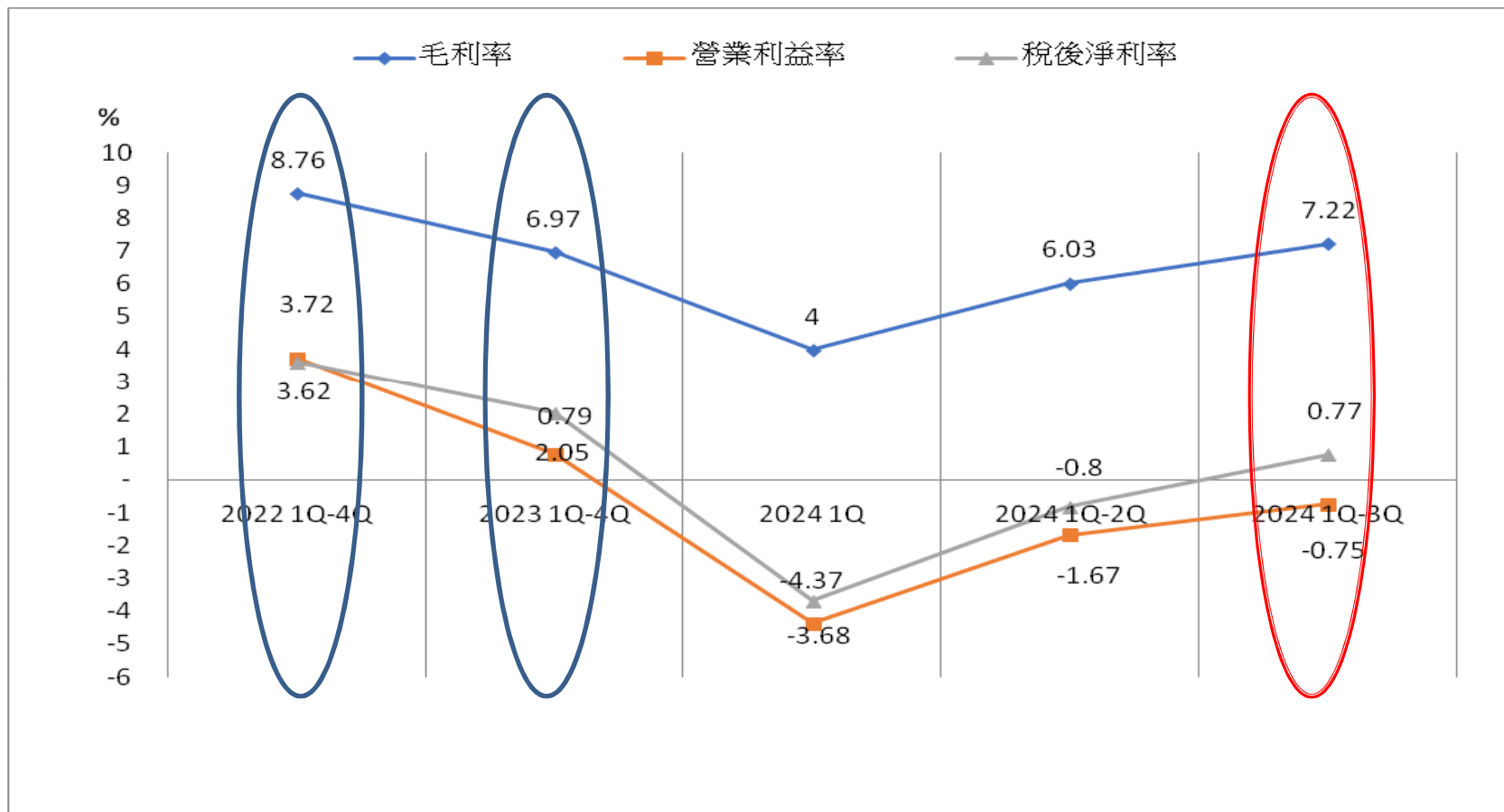


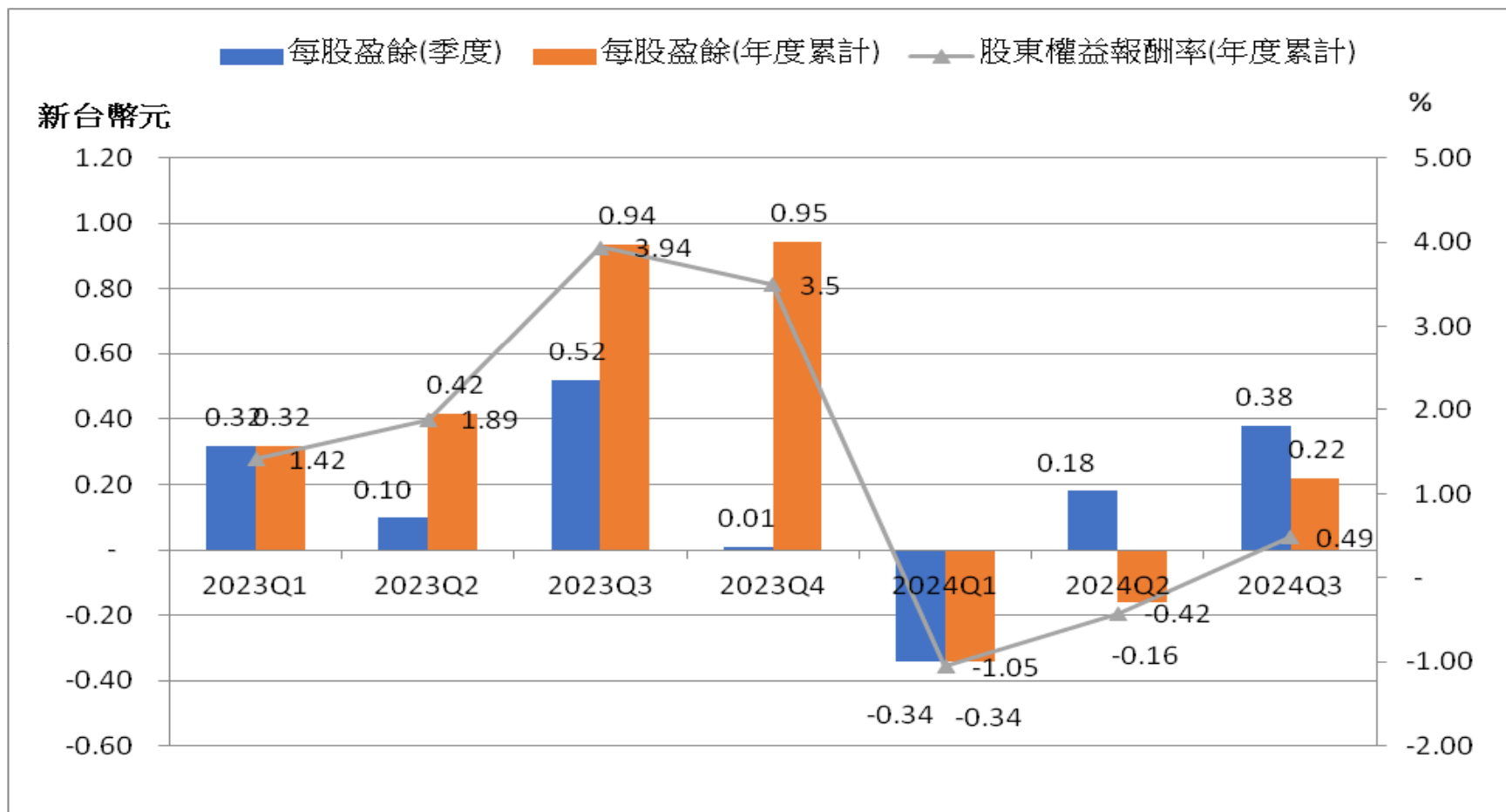


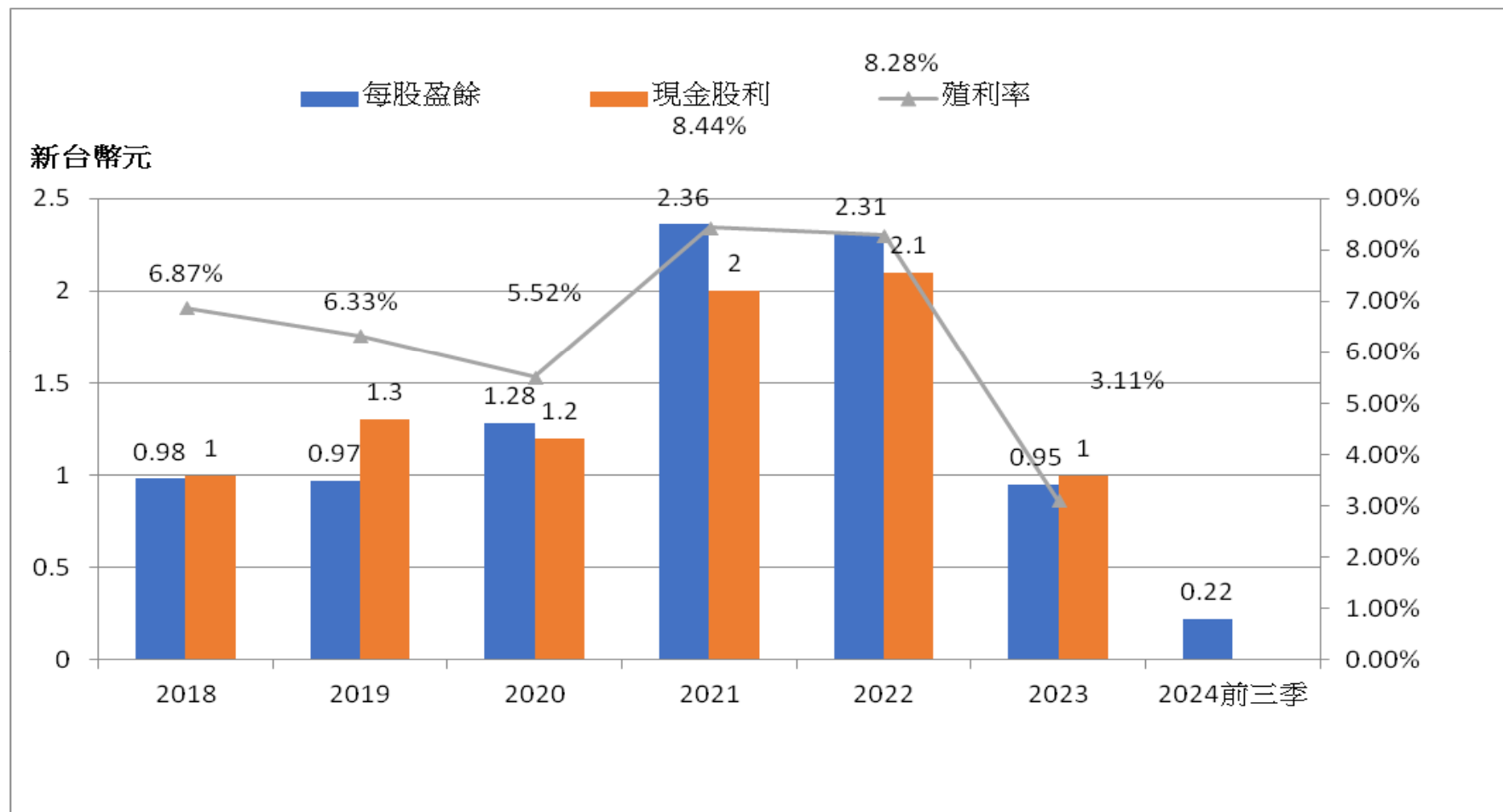




合併綜合損益表選定項目 單位:新台幣仟元	2024年第二季	2024年第三季	2024年前三季	2023年前三季	2024年第三季 與上季比較 (QoQ)	2024年前三季 與去年同期比較 (YoY)
營業收入	763,900	637,954	2,059,452	2,676,434	-16%	-23%
營業毛利	59,401	63,068	148,769	189,762	6%	-22%
	7.78%	9.89%	7.22%	7.09%	27%	2%
營業費用	54,310	54,765	164,142	160,579	1%	2%
營業利益	5,091	8,303	(15,373)	29,183	63%	-153%
	0.67%	1.30%	-0.75%	1.09%	95%	-168%
歸屬母公司稅前淨利	14,542	28,190	19,140	75,102	94%	-75%
	1.90%	4.42%	0.93%	2.81%	132%	-67%
歸屬母公司本期淨利	12,833	27,240	15,877	67,472	112%	-76%
稅前基本每股盈餘 (新台幣:元)	0.20	0.39	0.27	1.04	95%	-74%
稅後基本每股盈餘 (新台幣:元)	0.18	0.38	0.22	0.94	111%	-77%
平均匯率(美元/新台幣)	32.35	32.30	32.03	30.93	0%	4%







Q & A



Thank you very much

<http://www.pct.com.tw>