

倍微科技股份有限公司及子公司
合併財務報告暨會計師核閱報告
民國 108 年及 107 年第二季
(股票代碼 6270)

公司地址：新北市汐止區新台五路一段 75 號 5 樓
電 話：(02)2698-0098

倍微科技股份有限公司及子公司
民國 108 年及 107 年第二季合併財務報告暨會計師核閱報告
目 錄

<u>項</u>	<u>目</u>	<u>頁</u>	<u>次</u>
一、	封面		1
二、	目錄		2 ~ 3
三、	會計師核閱報告		4 ~ 5
四、	合併資產負債表		6 ~ 7
五、	合併綜合損益表		8
六、	合併權益變動表		9
七、	合併現金流量表		10
八、	合併財務報表附註		11 ~ 41
	(一) 公司沿革		11
	(二) 通過財務報告之日期及程序		11
	(三) 新發布及修訂準則及解釋之適用		11 ~ 13
	(四) 重大會計政策之彙總說明		13 ~ 15
	(五) 重大會計判斷、估計及假設不確定性之主要來源		15
	(六) 重要會計項目之說明		15 ~ 27
	(七) 關係人交易		28 ~ 29
	(八) 質押之資產		30
	(九) 重大或有負債及未認列之合約承諾		30

項	目	頁	次
(十)	重大之災害損失	30	
(十一)	重大之期後事項	30	
(十二)	其他	30 ~ 39	
(十三)	附註揭露事項	39	
(十四)	部門資訊	39 ~ 41	



會計師核閱報告

(108)財審報字第 19001103 號

倍微科技股份有限公司 公鑒：

前言

倍微科技股份有限公司及子公司民國 108 年及 107 年 6 月 30 日之合併資產負債表，民國 108 年及 107 年 4 月 1 日至 6 月 30 日、民國 108 年及 107 年 1 月 1 日至 6 月 30 日之合併綜合損益表，暨民國 108 年及 107 年 1 月 1 日至 6 月 30 日之合併權益變動表、合併現金流量表，以及合併財務報表附註(包括重大會計政策彙總)，業經本會計師核閱竣事。依「證券發行人財務報告編製準則」及金融監督管理委員會認可之國際會計準則第三十四號「期中財務報導」編製允當表達之合併財務報表係管理階層之責任，本會計師之責任係依據核閱結果對合併財務報表作成結論。

範圍

除保留結論之基礎段所述者外，本會計師係依照審計準則公報第六十五號「財務報表之核閱」執行核閱工作。核閱合併財務報表時所執行之程序包括查詢(主要向負責財務與會計事務之人員查詢)、分析性程序及其他核閱程序。核閱工作之範圍明顯小於查核工作之範圍，因此本會計師可能無法察覺所有可藉由查核工作辨認之重大事項，故無法表示查核意見。

保留結論之基礎

如合併財務報表附註四(三)2. 所述，列入上開合併財務報表之部分非重要子公司之同期間財務報表未經會計師核閱，其民國 108 年及 107 年 6 月 30 日之資產總額分別為新台幣 235,405 仟元及新台幣 83,233 仟元，分別占合併資產總額之 13%及 5%；負債總額分別為新台幣 51,198 仟元及新台幣 10,717 仟元，分別占合併負債總額之 10%及 2%；其民國 108 年及 107 年 4 月 1 日至 6 月 30 日暨民國 108 年及 107 年 1 月 1 日至 6 月 30 日之綜合損失總額分別為新台幣 605 仟元及 10,771 仟元、7,927 仟元及 22,060 仟元，分別占合併綜合利益總額之 5%及(26%)、(12%)及(1,382%)；其民國 108 年及 107 年 4 月 1 日至 6 月 30 日暨民國 108 年及 107 年 1 月 1 日至 6 月 30 日之營業收入分別為新台幣 151,075 仟元及 25,866 仟元、172,983 仟元及 43,398 仟元，分別占合併營業收入總額之 20%及 3%、12%及 3%。

保留結論

依本會計師核閱結果，除保留結論之基礎段所述部分非重要子公司之財務報表倘經會計師核閱，對財務報表可能有所調整之影響外，並未發現上開財務報表在所有重大方面有未依照「證券發行人財務報告編製準則」及金融監督管理委員會認可之國際會計準則第三十四號「期中財務報導」編製，致無法允當表達倍微科技股份有限公司及子公司民國 108 年及 107 年 6 月 30 日之合併財務狀況，民國 108 年及 107 年 4 月 1 日至 6 月 30 日、民國 108 年及 107 年 1 月 1 日至 6 月 30 日之合併財務績效，暨民國 108 年及 107 年 1 月 1 日至 6 月 30 日之合併現金流量之情事。

資 誠 聯 合 會 計 師 事 務 所

林一帆



會計師

鄧聖偉



金融監督管理委員會

核准簽證文號：金管證審字第 1030048544 號

金管證審字第 1020013788 號

中 華 民 國 1 0 8 年 8 月 7 日



倍微科技股份有限公司及子公司
合併資產負債表
民國108年6月30日及民國107年12月31日、6月30日
(民國108年及107年6月30日之合併資產負債表僅經核閱，未依一般公認審計準則查核)

單位：新台幣仟元

資	產	附註	108年6月30日		107年12月31日		107年6月30日	
			金	額	金	額	金	額
				%		%		%
流動資產								
1100	現金及約當現金	六(一)	\$ 470,772	27	\$ 372,982	23	\$ 347,504	19
1136	按攤銷後成本衡量之金融資產—	六(二)						
	流動		76,923	4	204,749	13	193,585	11
1150	應收票據淨額	六(四)	10,874	1	12,732	1	13,503	1
1170	應收帳款淨額	六(四)	553,349	32	443,531	28	493,771	28
1180	應收帳款—關係人淨額	七(三)	18,511	1	16,308	1	14,291	1
130X	存貨	六(五)	301,276	17	282,006	17	399,813	22
1470	其他流動資產	六(六)及						
		七(三)	8,827	-	6,230	-	12,651	1
11XX	流動資產合計		1,440,532	82	1,338,538	83	1,475,118	83
非流動資產								
1517	透過其他綜合損益按公允價值衡	六(三)						
	量之金融資產—非流動		195,820	11	175,156	11	201,725	11
1600	不動產、廠房及設備	六(七)及						
		八	77,728	4	79,452	5	81,523	5
1755	使用權資產	六(八)	17,689	1	-	-	-	-
1840	遞延所得稅資產		13,079	1	12,334	1	11,852	1
1900	其他非流動資產	六(十)及						
		八	8,466	1	8,544	-	8,442	-
15XX	非流動資產合計		312,782	18	275,486	17	303,542	17
1XXX	資產總計		\$ 1,753,314	100	\$ 1,614,024	100	\$ 1,778,660	100

(續次頁)



倍微科技股份有限公司及子公司

合併資產負債表

民國108年6月30日及民國107年12月31日、6月30日

(民國108年及107年6月30日之合併資產負債表僅經核閱，未依一般公認審計準則查核)

單位：新台幣仟元

負債及權益	附註	108年6月30日		107年12月31日		107年6月30日	
		金額	%	金額	%	金額	%
流動負債							
2150	應付票據	\$ 3,162	-	\$ 3,202	-	\$ 3,511	-
2170	應付帳款	282,295	16	180,863	11	216,871	12
2180	應付帳款—關係人	83,226	5	133,129	8	216,121	12
2200	其他應付款	114,303	7	44,915	3	112,994	6
2230	本期所得稅負債	7,721	-	-	-	-	-
2300	其他流動負債	12,533	1	5,310	1	6,607	1
21XX	流動負債合計	503,240	29	367,419	23	556,104	31
非流動負債							
2580	租賃負債—非流動	9,922	1	-	-	-	-
2600	其他非流動負債	25,664	1	25,850	1	23,966	2
25XX	非流動負債合計	35,586	2	25,850	1	23,966	2
2XXX	負債總計	538,826	31	393,269	24	580,070	33
權益							
股本							
3110	普通股股本	721,458	41	721,458	45	721,458	40
資本公積							
3200	資本公積	361,381	21	416,933	26	416,933	24
保留盈餘							
3310	法定盈餘公積	65,610	4	58,565	4	58,565	3
3320	特別盈餘公積	58,793	3	8,922	-	8,922	-
3350	未分配盈餘	37,536	2	73,669	4	29,187	2
其他權益							
3400	其他權益	(30,290)	(2)	(58,792)	(3)	(36,475)	(2)
3XXX	權益總計	1,214,488	69	1,220,755	76	1,198,590	67
重大或有負債及未認列之合約承諾							
九							
諾							
3X2X	負債及權益總計	\$ 1,753,314	100	\$ 1,614,024	100	\$ 1,778,660	100

後附合併財務報表附註為本合併財務報告之一部分，請併同參閱。

董事長：傅江松




經理人：傅江松



會計主管：劉麗華




 倍微科技股份有限公司及子公司
 合併綜合損益表
 民國108年及107年1月1日至6月30日
 (僅經核閱, 本係一般公認會計準則查核)

單位：新台幣仟元
(除每股盈餘為新台幣元外)

項目	附註	108年4月1日 至6月30日		107年4月1日 至6月30日		108年1月1日 至6月30日		107年1月1日 至6月30日	
		金額	%	金額	%	金額	%	金額	%
4000 營業收入	六(十四)及七 (三)	\$ 763,494	100	\$ 808,962	100	\$ 1,432,527	100	\$ 1,558,409	100
5000 營業成本	六(五)及七 (三)	(688,429)	(90)	(735,175)	(91)	(1,287,152)	(90)	(1,425,612)	(92)
5950 營業毛利淨額		<u>75,065</u>	<u>10</u>	<u>73,787</u>	<u>9</u>	<u>145,375</u>	<u>10</u>	<u>132,797</u>	<u>8</u>
營業費用	六(十八)(十 九)								
6100 推銷費用		(28,886)	(4)	(33,076)	(4)	(57,230)	(4)	(64,184)	(4)
6200 管理費用		(15,203)	(2)	(14,772)	(2)	(31,213)	(2)	(28,267)	(2)
6300 研究發展費用		(10,730)	(1)	(11,679)	(1)	(21,420)	(2)	(23,287)	(1)
6450 預期信用減損損失		(475)	-	(545)	-	(341)	-	(232)	-
6000 營業費用合計		(55,294)	(7)	(60,072)	(7)	(110,204)	(8)	(115,970)	(7)
6900 營業利益		<u>19,771</u>	<u>3</u>	<u>13,715</u>	<u>2</u>	<u>35,171</u>	<u>2</u>	<u>16,827</u>	<u>1</u>
營業外收入及支出									
7010 其他收入	六(十五)及七 (三)	3,287	-	2,990	-	10,427	1	5,945	-
7020 其他利益及損失	六(十六)	(819)	-	(2,227)	-	(782)	-	(713)	-
7050 財務成本	六(十七)	(242)	-	-	-	(469)	-	-	-
7000 營業外收入及支出合計		<u>2,226</u>	<u>-</u>	<u>763</u>	<u>-</u>	<u>9,176</u>	<u>1</u>	<u>5,232</u>	<u>-</u>
7900 稅前淨利		<u>21,997</u>	<u>3</u>	<u>14,478</u>	<u>2</u>	<u>44,347</u>	<u>3</u>	<u>22,059</u>	<u>1</u>
7950 所得稅(費用)利益	六(二十)	(1,707)	(1)	2,518	-	(6,971)	-	2,171	-
8200 本期淨利		<u>\$ 20,290</u>	<u>2</u>	<u>\$ 16,996</u>	<u>2</u>	<u>\$ 37,376</u>	<u>3</u>	<u>\$ 24,230</u>	<u>1</u>
其他綜合損益									
不重分類至損益之項目									
8316 透過其他綜合損益按公允價 值衡量之權益工具投資未實 現評價損益	六(三)	(\$ 37,147)	(5)	(\$ 3,691)	-	\$ 20,664	1	(\$ 37,885)	(2)
8349 與不重分類之項目相關之所 得稅	六(二十)	-	-	244	-	-	-	244	-
後續可能重分類至損益之項目									
8361 國外營運機構財務報表換算 之兌換差額		<u>4,814</u>	<u>1</u>	<u>27,868</u>	<u>3</u>	<u>7,838</u>	<u>1</u>	<u>15,007</u>	<u>1</u>
8300 其他綜合損益(淨額)		<u>(\$ 32,333)</u>	<u>(4)</u>	<u>\$ 24,421</u>	<u>3</u>	<u>\$ 28,502</u>	<u>2</u>	<u>(\$ 22,634)</u>	<u>(1)</u>
8500 本期綜合損益總額		<u>(\$ 12,043)</u>	<u>(2)</u>	<u>\$ 41,417</u>	<u>5</u>	<u>\$ 65,878</u>	<u>5</u>	<u>\$ 1,596</u>	<u>-</u>
淨利歸屬於：									
8610 母公司業主		<u>\$ 20,290</u>	<u>3</u>	<u>\$ 16,996</u>	<u>2</u>	<u>\$ 37,376</u>	<u>3</u>	<u>\$ 24,230</u>	<u>1</u>
綜合損益總額歸屬於：									
8710 母公司業主		<u>(\$ 12,043)</u>	<u>(2)</u>	<u>\$ 41,417</u>	<u>5</u>	<u>\$ 65,878</u>	<u>5</u>	<u>\$ 1,596</u>	<u>-</u>
每股盈餘	六(二十一)								
基本每股盈餘									
9750 本期淨利		<u>\$ 0.28</u>		<u>\$ 0.24</u>		<u>\$ 0.52</u>		<u>\$ 0.34</u>	
稀釋每股盈餘									
9850 本期淨利		<u>\$ 0.28</u>		<u>\$ 0.23</u>		<u>\$ 0.51</u>		<u>\$ 0.33</u>	

後附合併財務報表附註為本合併財務報告之一部分，請併同參閱。

董事長：傅江松

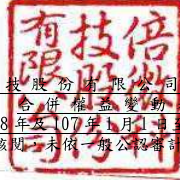


經理人：傅江松



會計主管：劉麗華





倍微科技股份有限公司及子公司
 合併權益變動表
 民國108年及107年1月1日至6月30日
 (僅經核閱，未依一般公認會計準則查核)

單位：新台幣仟元

附註	歸屬於本公司之業主權益							其他權益				權益總額
	普通股	資本公積	溢價	庫藏股票	交易處分	資產增益	法定盈餘公積	特別盈餘公積	未分配盈餘	國外營運機構財務報表換算之兌換差額	透過其他綜合損益按公允價值衡量之金融資產未實現損益	
107年1月1日至6月30日												
107年1月1日餘額	\$ 721,458	\$ 405,176	\$ 11,704	\$ 53	\$ 56,481	\$ 60,184	\$ 20,842	(\$ 105,760)	\$ -	\$ 96,837	\$ 1,266,975	
追溯適用新準則之影響數	-	-	-	-	-	-	4,674	-	92,163	(96,837)	-	
107年1月1日重編後餘額	721,458	405,176	11,704	53	56,481	60,184	25,516	(105,760)	92,163	-	1,266,975	
本期合併總損益	-	-	-	-	-	-	24,230	-	-	-	24,230	
本期其他綜合損益	-	-	-	-	-	-	244	15,007	(37,885)	-	(22,634)	
本期綜合損益總額	-	-	-	-	-	-	24,474	15,007	(37,885)	-	1,596	
106年度盈餘指撥及分配：	六(十三)											
提列法定盈餘公積	-	-	-	-	2,084	-	(2,084)	-	-	-	-	
迴轉特別盈餘公積	-	-	-	-	-	(51,262)	51,262	-	-	-	-	
發放股東現金股利	-	-	-	-	-	-	(69,981)	-	-	-	(69,981)	
107年6月30日餘額	\$ 721,458	\$ 405,176	\$ 11,704	\$ 53	\$ 58,565	\$ 8,922	\$ 29,187	(\$ 90,753)	\$ 54,278	\$ -	\$ 1,198,590	
108年1月1日至6月30日												
108年1月1日餘額	\$ 721,458	\$ 405,176	\$ 11,704	\$ 53	\$ 58,565	\$ 8,922	\$ 73,669	(\$ 86,502)	\$ 27,710	\$ -	\$ 1,220,755	
本期合併總損益	-	-	-	-	-	-	37,376	-	-	-	37,376	
本期其他綜合損益	-	-	-	-	-	-	-	7,838	20,664	-	28,502	
本期綜合損益總額	-	-	-	-	-	-	37,376	7,838	20,664	-	65,878	
107年度盈餘指撥及分配：	六(十三)											
提列法定盈餘公積	-	-	-	-	7,045	-	(7,045)	-	-	-	-	
提列特別盈餘公積	-	-	-	-	-	49,871	(49,871)	-	-	-	-	
發放股東現金股利	-	-	-	-	-	-	(16,593)	-	-	-	(16,593)	
資本公積配發現金	-	(55,552)	-	-	-	-	-	-	-	-	(55,552)	
108年6月30日餘額	\$ 721,458	\$ 349,624	\$ 11,704	\$ 53	\$ 65,610	\$ 58,793	\$ 37,536	(\$ 78,664)	\$ 48,374	\$ -	\$ 1,214,488	

後附合併財務報表附註為本合併財務報告之一部分，請併同參閱。

董事長：傅江松




經理人：傅江松



會計主管：劉麗華




 倍微科技股份有限公司及子公司
 合併現金流量表
 民國108年及107年1月1日至6月30日
 (僅經核閱，未依一般公認審計準則查核)

單位：新台幣仟元

附註	108年1月1日 至6月30日	107年1月1日 至6月30日
營業活動之現金流量		
本期稅前淨利	\$ 44,347	\$ 22,059
調整項目		
收益費損項目		
預期信用減損損失	341	232
折舊費用	六(七)(八)(十 八) 5,582	2,496
攤銷費用	六(十八) 651	794
處分不動產、廠房及設備損失	六(十六) 51	-
利息收入	六(十五) (5,621)	(4,523)
利息費用	六(十七) 469	-
與營業活動相關之資產/負債變動數		
與營業活動相關之資產之淨變動		
應收票據淨額	1,866 ((4,401)
應收帳款淨額	(109,531) ((100,256)
應收帳款-關係人淨額	(2,199)	734
其他應收款-關係人	105	-
存貨	(18,854) ((90,501)
其他流動資產	(2,889) ((2,063)
與營業活動相關之負債之淨變動		
應付票據	(40)	663
應付帳款	101,541	15,447
應付帳款-關係人	(51,269)	5,047
其他應付款	(2,705) ((932)
其他應付款-關係人	(53)	-
其他流動負債	(672)	2,243
應計退休金負債	(329) ((281)
營運產生之現金流出	(39,209) ((153,242)
收取之利息	5,808	4,608
支付之利息	(469)	-
營業活動之淨現金流出	(33,870) ((148,634)
投資活動之現金流量		
取得不動產、廠房及設備	六(七) (309) ((100)
存出保證金增加	(310) ((249)
其他金融資產-非流動增加	(173) ((166)
按攤銷後成本衡量之金融資產減少	127,826	66,114
其他非流動資產增加	-	(538)
投資活動之淨現金流入	127,034	65,061
籌資活動之現金流量		
租賃負債本金償還	(3,516)	-
存入保證金增加(減少)	143 ((128)
籌資活動之淨現金流出	(3,373) ((128)
匯率影響數	7,999	16,402
本期現金及約當現金增加(減少)數	97,790 ((67,299)
期初現金及約當現金餘額	372,982	414,803
期末現金及約當現金餘額	\$ 470,772	\$ 347,504

後附合併財務報表附註為本合併財務報告之一部分，請併同參閱。

董事長：傅江松

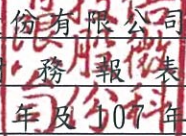


經理人：傅江松



會計主管：劉麗華




倍微科技股份有限公司及子公司
合併財務報表附註
民國 108 年及 107 年第二季

(僅經核閱，未依一般公認審計準則查核)

單位：新台幣仟元
(除特別註明者外)

一、公司沿革

倍微科技股份有限公司(以下稱本公司)於民國 81 年 10 月奉經濟部核准於中華民國成立，並自民國 92 年 9 月起在中華民國證券櫃檯買賣中心掛牌。本公司及子公司(以下統稱「本集團」)主要營業項目為電腦電子產品及零件之燒錄、加工、測試及買賣業務。

二、通過財務報告之日期及程序

本合併財務報告已於民國 108 年 8 月 7 日提報董事會後發布。

三、新發布及修訂準則及解釋之適用

(一)已採用金融監督管理委員會(以下簡稱「金管會」)認可之新發布、修正後國際財務報導準則之影響

下表彙列金管會認可之民國 108 年適用之國際財務報導準則之新發布、修正及修訂之準則及解釋：

新發布/修正/修訂準則及解釋	國際會計準則理事會 發布之生效日
國際財務報導準則第9號之修正「具負補償之提前還款特性」	民國108年1月1日
國際財務報導準則第16號「租賃」	民國108年1月1日
國際會計準則第19號之修正「計畫之修正、縮減或清償」	民國108年1月1日
國際會計準則第28號之修正「關聯企業與合資之長期權益」	民國108年1月1日
國際財務報導解釋第23號「不確定性之所得稅處理」	民國108年1月1日
2015-2017週期之年度改善	民國108年1月1日

除下列所述者外，本集團經評估上述準則及解釋對本集團財務狀況與財務績效並無重大影響：

國際財務報導準則第 16 號「租賃」

1. 國際財務報導準則第 16 號「租賃」取代國際會計準則第 17 號「租賃」及其相關解釋及解釋公告。此準則規定承租人應認列使用權資產及租賃負債(除租賃期間短於 12 個月或低價值標的資產之租賃外);出租人會計處理仍相同，按營業租賃及融資租賃兩種類型處理，僅增加相關揭露。
2. 於適用金管會認可之民國 108 年 IFRSs 版本時，本集團對於國際財務報導準則第 16 號係採用不重編比較資訊(以下簡稱「修正式追溯調整」)，

將屬承租人之租賃合約，於民國 108 年 1 月 1 日調增使用權資產及租賃負債 \$19,321。

3. 本集團於初次適用國際財務報導準則第 16 號，採用之實務權益作法如下：
 - (1) 未重評估合約是否係屬(或包含)租賃，係按先前適用國際會計準則第 17 號及國際財務報導解釋第 4 號時已辨認為租賃之合約，適用國際財務報導準則第 16 號之規定處理。
 - (2) 將對具有合理類似特性之租賃組合使用單一折現率。
 - (3) 未將原始直接成本計入使用權資產之衡量。
 - (4) 於評估租賃延長選擇權之行使及租賃終止選擇權之不行使對租賃期間之判斷時採用後見之明。
 - (5) 將屬虧損性租賃合約之負債準備調整使用權資產。
4. 本集團於計算租賃負債之現值時，係採用本集團增額借款利率，其利率區間為 1.78%~5.13%。
5. 本集團按國際會計準則第 17 號揭露營業租賃承諾之金額，採用初次適用日之增額借款利率折現之現值與民國 108 年 1 月 1 日認列之租賃負債的調節如下：

民國107年12月31日採國際會計準則第17號揭露之營業租賃承諾	\$	21,266
減：重新判斷非屬租賃之服務合約		(977)
民國108年1月1日採國際財務報導準則第16號應認列租賃負債之租賃合約總額		20,289
本集團初次適用日之增額借款利率		1.78%~5.13%
民國108年1月1日採國際財務報導準則第16號認列之租賃負債	\$	<u>19,321</u>

(二) 尚未採用金管會認可之新發布、修正後國際財務報導準則之影響

下表彙列金管會認可之民國 109 年適用之國際財務報導準則之新發布、修正及修訂之準則及解釋：

新發布/修正/修訂準則及解釋	國際會計準則理事會 發布之生效日
國際會計準則第1號及國際會計準則第8號之修正「揭露倡議-重大性之定義」	民國109年1月1日
國際財務報導準則第3號之修正「業務之定義」	民國109年1月1日

本集團經評估上述準則及解釋對本集團財務狀況與財務績效並無重大影響。

(三) 國際會計準則理事會已發布但尚未經金管會認可之國際財務報導準則之影響

下表彙列國際會計準則理事會已發布但尚未納入金管會認可之國際財務報導準則之新發布、修正及修訂之準則及解釋：

<u>新發布/修正/修訂準則及解釋</u>	<u>國際會計準則理事會 發布之生效日</u>
國際財務報導準則第10號及國際會計準則第28號之修正「投資者與其關聯企業或合資間之資產出售或投入」	待國際會計準則理事會決定
國際財務報導準則第17號「保險合約」	民國110年1月1日

本集團經評估上述準則及解釋對本集團財務狀況與財務績效並無重大影響。

四、重大會計政策之彙總說明

重大會計政策除遵循聲明、編製基礎、合併基礎及新增部分說明如下，餘與民國107年度合併財務報表附註四相同。除另有說明外，此等政策在所有報導期間一致地適用。

(一) 遵循聲明

1. 本合併財務報告係依據證券發行人財務報告編製準則與金管會認可之國際會計準則第34號「期中財務報導」編製。
2. 本合併財務報告應併同民國107年度合併財務報告閱讀。

(二) 編製基礎

1. 除下列重要項目外，本合併財務報告係按歷史成本編製：
 - (1) 按公允價值衡量之透過其他綜合損益按公允價值衡量之金融資產。
 - (2) 按退休基金資產減除確定福利義務現值之淨額認列之確定福利負債。
2. 編製符合金管會認可之國際財務報導準則、國際會計準則、解釋及解釋公告(以下簡稱 IFRSs)編製之財務報告需要使用一些重要會計估計，在應用本集團的會計政策過程中亦需要管理階層運用其判斷，涉及高度判斷或複雜性之項目，或涉及合併財務報告之重大假設及估計之項目，請詳附註五說明。

(三) 合併基礎

1. 合併財務報告編製原則
本合併財務報告之編制原則與107年度合併財務報告相同。
2. 列入合併財務報告之子公司：

投資公司 名稱	子公司名稱	業務性質	所持股權百分比			說明
			108年6月30日	107年12月31日	107年6月30日	
本公司	Excellence International Holding Corporation (EIHC)	控股公司	100	100	100	
本公司	Asia PCT Group Limited (APG)	電子零件 代理經銷	100	-	-	註1及 註3
EIHC	Silicon Professional Technology Ltd. (SPT-BVI)	控股公司	100	100	100	
EIHC	Silicon Professional Technology Hong Kong Ltd. (SPT-HK)	電子零件 代理經銷	100	100	100	
SPT-BVI	祖微電子產品(上海)有限公司(上海祖微)	電子零件 代理經銷	-	-	100	註2及 註3
SPT-BVI	倍微電子(深圳)有限公司	電子零件 代理經銷	100	100	100	註3

註1：Asia PCT Group Limited於108年3月設立登記，並於108年4月完成注資。

註2：祖微電子產品(上海)有限公司已於107年11月清算完畢。

註3：因不符合重要子公司之定義，其108年及107年6月30日之財務報告未經會計師核閱。

3. 未列入合併財務報告之子公司：無此情形。
4. 子公司會計期間不同之調整及處理方式：無此情形。
5. 重大限制：無此情形。
6. 對本集團具重大性之非控制權益之子公司：無此情形。

(四) 承租人之租賃交易－使用權資產/租賃負債

1. 租賃資產於可供本集團使用之日認列為使用權資產及租賃負債。當租賃合約係屬短期租賃或低價值標的資產之租賃時，將租賃給付採直線法於租賃期間認列為費用。

2. 租賃負債於租賃開始日將尚未支付之租賃給付按本集團增額借款利率折現後之現值認列，租賃給付包括：

- (1) 固定給付，減除可收取之任何租賃誘因；
- (2) 購買選擇權之行使價格，若承租人可合理確定將行使該選擇權；及
- (3) 租賃終止所須支付之罰款，若租賃期間反映承租人將行使租賃終止之選擇權。

3. 使用權資產於租賃開始日按成本認列，成本包括：

- (1) 租賃負債之原始衡量金額；
- (2) 於開始日或之前支付之任何租賃給付；
- (3) 發生之任何原始直接成本；及
- (4) 為拆卸、移除標的資產及復原其所在地點，或將標的資產復原至租賃之條款及條件中所要求之狀態之估計成本。

(五) 員工福利

期中期間之退休金成本係採用前一財務年度結束日依精算決定之退休金成本率，以年初至當期末為基礎計算。若該結束日後有重大市場變動及重大縮減、清償或其他重大一次性事項，則加以調整，並配合前述政策揭露相關資訊。

(六) 所得稅

期中期間之所得稅費用以估計之年度平均有效稅率應用至期中期間之稅前損益計算之，並配合前述政策揭露相關資訊。

五、重大會計判斷、估計及假設不確定性之主要來源

本期無重大變動，請參閱民國 107 年度合併財務報表附註五。

六、重要會計項目之說明

(一) 現金及約當現金

	108年6月30日	107年12月31日	107年6月30日
零用金及庫存現金	\$ 565	\$ 1,085	\$ 888
支票存款及活期存款	130,502	94,601	86,237
定期存款	339,705	277,296	260,379
合計	<u>\$ 470,772</u>	<u>\$ 372,982</u>	<u>\$ 347,504</u>

1. 本集團往來之金融機構信用品質良好，且本集團與多家金融機構往來以分散信用風險，預期發生違約之可能性甚低。
2. 本公司除已將提供質押之現金及約當現金轉列「其他非流動資產」請詳附註八外，未有將現金及約當現金提供質押之情形。

(二) 按攤銷後成本衡量之金融資產 - 流動

	108年6月30日	107年12月31日	107年6月30日
定期存款	<u>\$ 76,923</u>	<u>\$ 204,749</u>	<u>\$ 193,585</u>

1. 本集團之按攤銷後成本衡量之金融資產未有提供質押之情形，且本集團往來之金融機構信用品質良好，預期發生違約之可能性甚低。
2. 相關按攤銷後成本衡量之金融資產信用風險資訊請詳附註十二(二)。

(三) 透過其他綜合損益按公允價值衡量之金融資產

項	目	108年6月30日	107年12月31日	107年6月30日
非流動項目：				
權益工具				
	上市櫃公司股票	\$ 142,772	\$ 142,772	\$ 142,772
	非上市櫃公司股票	4,674	4,674	4,674
		147,446	147,446	147,446
	評價調整	48,374	27,710	54,279
	合計	\$ 195,820	\$ 175,156	\$ 201,725

1. 本集團選擇將屬策略性投資之權益投資分類為透過其他綜合損益按公允價值衡量之金融資產，該等投資於民國 108 年 6 月 30 日、107 年 12 月 31 日及 107 年 6 月 30 日之公允價值為\$195,820、\$175,156 及 \$201,725。
2. 透過其他綜合損益按公允價值衡量之金融資產認列於綜合(損)益之之明細如下：

	108年4月1日至6月30日	107年4月1日至6月30日
<u>透過其他綜合損益按</u>		
<u>公允價值衡量之權益工具</u>		
認列於其他綜合(損)益之公		
允價值變動	(\$ 37,147)	(\$ 3,691)
	108年1月1日至6月30日	107年1月1日至6月30日
<u>透過其他綜合損益按</u>		
<u>公允價值衡量之權益工具</u>		
認列於其他綜合(損)益之公		
允價值變動	\$ 20,664	(\$ 37,885)

3. 本集團透過其他綜合損益按公允價值衡量之金融資產未有提供質押之情況。

(四) 應收票據及帳款

	108年6月30日	107年12月31日	107年6月30日
應收票據	\$ 10,926	\$ 12,774	\$ 13,609
減：備抵損失	(52)	(42)	(106)
	\$ 10,874	\$ 12,732	\$ 13,503
應收帳款	\$ 556,785	\$ 446,606	\$ 495,644
減：備抵損失	(3,436)	(3,075)	(1,873)
	\$ 553,349	\$ 443,531	\$ 493,771

1. 應收帳款及應收票據之帳齡分析如下：

	108年6月30日		107年12月31日		107年6月30日	
	應收帳款	應收票據	應收帳款	應收票據	應收帳款	應收票據
未逾期	\$465,466	\$ 9,796	\$339,744	\$ 5,951	\$413,467	\$13,609
1-30天內	87,782	1,130	92,230	6,823	75,418	-
31-60天	3,307	-	14,532	-	6,158	-
61-90天	7	-	-	-	95	-
91天以上	223	-	100	-	506	-
	<u>\$556,785</u>	<u>\$10,926</u>	<u>\$446,606</u>	<u>\$12,774</u>	<u>\$495,644</u>	<u>\$13,609</u>

以上係以逾期天數為基準進行之帳齡分析。

2. 民國 108 年 6 月 30 日、107 年 12 月 31 日、民國 107 年 6 月 30 日及民國 107 年 1 月 1 日，本集團與客戶合約之應收款(含應收票據)餘額分別為 \$567,711、\$459,380、\$509,253 及 \$402,034。

3. 本集團之應收票據及帳款並未提供作為質押擔保。

4. 在不考慮所持有之擔保品或其他信用增強之情況下，最能代表本集團應收票據於民國 108 年 6 月 30 日、民國 107 年 12 月 31 日及民國 107 年 6 月 30 日信用風險最大之暴險金額分別為 \$10,926、\$12,774 及 \$13,609；最能代表本集團應收帳款於民國 108 年 6 月 30 日、民國 107 年 12 月 31 日及民國 107 年 6 月 30 日信用風險最大之暴險金額分別為 \$556,785、\$446,606 及 \$495,664。

5. 相關應收帳款及應收票據信用風險資訊請詳附註十二(二)。

(五) 存貨

	108年6月30日		
	成本	備抵跌價損失	帳面金額
在製品	\$ 3,220	(\$ 97)	\$ 3,123
製成品	1,330	(2)	1,328
商品存貨	307,164	(10,833)	296,331
在途存貨	494	-	494
合計	<u>\$ 312,208</u>	<u>(\$ 10,932)</u>	<u>\$ 301,276</u>
	107年12月31日		
	成本	備抵跌價損失	帳面金額
在製品	\$ 3,220	(\$ 101)	\$ 3,119
製成品	2,097	(3)	2,094
商品存貨	285,983	(9,854)	276,129
在途存貨	664	-	664
合計	<u>\$ 291,964</u>	<u>(\$ 9,958)</u>	<u>\$ 282,006</u>

	107年6月30日		
	成本	備抵跌價損失	帳面金額
在製品	\$ 3,571	(\$ 106)	\$ 3,465
製成品	2,609	(1)	2,608
商品存貨	409,883	(16,523)	393,360
在途存貨	380	-	380
合計	<u>\$ 416,443</u>	<u>(\$ 16,630)</u>	<u>\$ 399,813</u>

本集團當期認列為費損之存貨成本：

	108年4月1日至6月30日	107年4月1日至6月30日
已出售存貨成本	\$ 688,305	\$ 732,905
跌價損失	124	2,270
	<u>\$ 688,429</u>	<u>\$ 735,175</u>
	108年1月1日至6月30日	107年1月1日至6月30日
已出售存貨成本	\$ 1,286,248	\$ 1,422,377
跌價損失	904	3,235
	<u>\$ 1,287,152</u>	<u>\$ 1,425,612</u>

本集團存貨並未提供質押擔保。

(六) 其他流動資產

	108年6月30日	107年12月31日	107年6月30日
其他應收款	\$ 1,365	\$ 2,199	\$ 6,291
預付費用	3,934	2,701	4,756
預付貨款	-	188	186
應收退稅款	1,851	181	434
其他	1,677	961	984
合計	<u>\$ 8,827</u>	<u>\$ 6,230</u>	<u>\$ 12,651</u>

(七) 不動產、廠房及設備

	<u>土地</u>	<u>房屋及建築</u>	<u>辦公設備</u>	<u>其他設備</u>	<u>合計</u>
108年1月1日					
成本	\$ 13,578	\$ 97,769	\$ 14,974	\$ 13,817	\$ 140,138
累計折舊	-	(34,137)	(13,476)	(13,073)	(60,686)
	<u>\$ 13,578</u>	<u>\$ 63,632</u>	<u>\$ 1,498</u>	<u>\$ 744</u>	<u>\$ 79,452</u>
<u>108年</u>					
1月1日	\$ 13,578	\$ 63,632	\$ 1,498	\$ 744	\$ 79,452
增添	-	-	309	-	309
處分	-	-	(51)	-	(51)
折舊費用	-	(939)	(620)	(428)	(1,987)
匯率影響數	-	-	13	(8)	5
6月30日	<u>\$ 13,578</u>	<u>\$ 62,693</u>	<u>\$ 1,149</u>	<u>\$ 308</u>	<u>\$ 77,728</u>
108年6月30日					
成本	\$ 13,578	\$ 97,769	\$ 14,545	\$ 13,567	\$ 139,459
累計折舊	-	(35,076)	(13,396)	(13,259)	(61,731)
	<u>\$ 13,578</u>	<u>\$ 62,693</u>	<u>\$ 1,149</u>	<u>\$ 308</u>	<u>\$ 77,728</u>
	<u>土地</u>	<u>房屋及建築</u>	<u>辦公設備</u>	<u>其他設備</u>	<u>合計</u>
107年1月1日					
成本	\$ 13,578	\$ 97,769	\$ 14,923	\$ 13,793	\$ 140,063
累計折舊	-	(32,259)	(11,961)	(11,934)	(56,154)
	<u>\$ 13,578</u>	<u>\$ 65,510</u>	<u>\$ 2,962</u>	<u>\$ 1,859</u>	<u>\$ 83,909</u>
<u>107年</u>					
1月1日	\$ 13,578	\$ 65,510	\$ 2,962	\$ 1,859	\$ 83,909
增添	-	-	100	-	100
折舊費用	-	(939)	(959)	(598)	(2,496)
匯率影響數	-	-	2	8	10
6月30日	<u>\$ 13,578</u>	<u>\$ 64,571</u>	<u>\$ 2,105</u>	<u>\$ 1,269</u>	<u>\$ 81,523</u>
107年6月30日					
成本	\$ 13,578	\$ 97,769	\$ 15,032	\$ 13,812	\$ 140,191
累計折舊	-	(33,198)	(12,927)	(12,543)	(58,668)
	<u>\$ 13,578</u>	<u>\$ 64,571</u>	<u>\$ 2,105</u>	<u>\$ 1,269</u>	<u>\$ 81,523</u>

以土地和房屋及建築提供擔保之資訊，請詳附註八之說明。

(八) 租賃交易－承租人
民國 108 年度適用

1. 本集團租賃之標的資產包括營業處所、網路及其設備，租賃合約之期間通常介於 2 到 3 年。租賃合約是採個別協商並包含各種不同的條款和條件，除租賃之資產不得用作借貸擔保外，未有加諸其他之限制。
2. 使用權資產之帳面價值與認列之折舊費用資訊如下：

	<u>108年6月30日</u>	<u>108年4月1日至6月30日</u>	<u>108年1月1日至6月30日</u>
	<u>帳面金額</u>	<u>折舊費用</u>	<u>折舊費用</u>
房屋	\$ 16,098	\$ 1,580	\$ 3,065
其他設備	<u>1,591</u>	<u>267</u>	<u>530</u>
	<u>\$ 17,689</u>	<u>\$ 1,847</u>	<u>\$ 3,595</u>

3. 本集團於民國 108 年 4 月 1 日至 6 月 30 日及 108 年 1 月 1 日至 6 月 30 日使用權資產之增添分別為 \$4,308 及 \$4,308。
4. 與租賃合約有關之損益項目資訊如下：

	<u>108年4月1日至6月30日</u>	<u>108年1月1日至6月30日</u>
<u>影響當期損益之項目</u>		
租賃負債之利息費用	\$ 242	\$ 469
屬短期租賃合約之費用	313	642

5. 本集團於民國 108 年 4 月 1 日至 6 月 30 日及 108 年 1 月 1 日至 6 月 30 日租賃現金流出總額分別為 \$2,363 及 \$4,627。

(九) 其他非流動負債

	<u>108年6月30日</u>	<u>107年12月31日</u>	<u>107年6月30日</u>
應計退休金負債	\$ 24,974	\$ 25,303	\$ 23,420
存入保證金	<u>690</u>	<u>547</u>	<u>546</u>
	<u>\$ 25,664</u>	<u>\$ 25,850</u>	<u>\$ 23,966</u>

(十) 退休金

1. 確定福利計畫

- (1) 本公司依據「勞動基準法」之規定，訂有確定福利之退休辦法，適用於民國 94 年 7 月 1 日實施「勞工退休金條例」前所有正式員工之服務年資，以及於實施「勞工退休金條例」後選擇繼續適用勞動基準法員工之後續服務年資。員工符合退休條件者，退休金之支付係根據服務年資及退休前 6 個月之平均薪資計算，15 年以內(含)的服務年資每滿一年給予兩個基數，超過 15 年之服務年資每滿一年給予一個基數，惟累積最高以 45 個基數為限。本公司按月就薪資總額 2% 提撥退休基

金，以勞工退休準備金監督委員會之名義專戶儲存於台灣銀行。另本公司於每年年度終了前，估算前項勞工退休準備金專戶餘額，若該餘額不足給付次一年度內預估符合退休條件之勞工依前述計算之退休金數額，本公司將於次年度三月底前一次提撥其差額。

(2)民國 108 年及 107 年 4 月 1 日至 6 月 30 日暨 108 年及 107 年 1 月 1 日至 6 月 30 日，本公司依上述退休金辦法認列之退休金成本分別為 \$62 及 \$72 暨 \$123 及 \$144。

(3)本公司於民國 109 年度預計支付予退休計畫之提撥金為 \$987。

2. 確定提撥計畫

(1)自民國 94 年 7 月 1 日起，本公司依據「勞工退休金條例」，訂有確定提撥之退休辦法，適用於本國籍之員工。本公司就員工選擇適用「勞工退休金條例」所定之勞工退休金制度部分，每月按不低於薪資之 6% 提繳勞工退休金至勞保局員工個人帳戶，員工退休金之支付依員工個人之退休金專戶及累積收益之金額採月退休金或一次退休金方式領取。

(2)本公司香港分公司職工退休辦法，對於員工退休金係採相對提撥制，月由員工個人薪資中提存一定金額存入公積金帳戶中，公司則依員工之職級提列相對倍數之金額存入公積金帳戶中。民國 108 年及 107 年 4 月 1 日至 6 月 30 日暨 108 年及 107 年 1 月 1 日至 6 月 30 日香港分公司認列之淨退休金成本分別為(\$251)及 \$118 暨 (\$126)及 \$239。截至民國 108 年 6 月 30 日、107 年 12 月 31 日及 107 年 6 月 30 日止，香港分公司應計退休金負債分別為 \$0、\$247 及 \$245。

(3)本集團大陸及香港地區之子公司依據當地政府規定之退休辦法，依當地雇員工資提撥養老保險金或退職金準備。該等公司除年度提撥外，無進一步義務。

(4)民國 108 年及 107 年 4 月 1 日至 6 月 30 日暨 108 年及 107 年 1 月 1 日至 6 月 30 日，本集團依上開退休金辦法認列之退休金成本分別為 \$2,072 及 \$2,519 暨 \$4,411 及 \$5,072。

3. 本公司自民國 93 年度起每月按部份管理階層薪資總額之 5% 提撥退休金，儲存於華南銀行，截至民國 108 年 6 月 30 日、107 年 12 月 31 日及 107 年 6 月 30 日止，退休金帳戶存款餘額分別為 \$3,637、\$3,486 及 \$3,342，帳列其他非流動資產。

(十一) 普通股股本

1. 民國 108 年 6 月 30 日止，本公司額定資本額為 \$1,500,000，分為 150,000 仟股，實收資本額為 \$721,458，每股面額 10 元。本公司已發行股份之股款均已收訖。

2. 本公司普通股期初與期末流通在外股數均為 72,146 仟股。

(十二) 資本公積

1. 依公司法規定，超過票面金額發行股票所得之溢額及受領贈與之所得之資本公積，除得用於彌補虧損外，於公司無累積虧損時，按股東原有股份之比例發給新股或現金。另依證券交易法之相關規定，以上開資本公積撥充資本時，每年以其合計數不超過實收資本額百分之十為限。公司非於盈餘公積填補資本虧損仍有不足時，不得以資本公積補充之。
2. 本公司於民國 108 年 6 月 19 日股東會決議資本公積-發行溢價配發現金為\$55,552(每股 0.77 元)。

(十三) 保留盈餘

1. 依本公司章程規定，年度總決算如有盈餘，除依法完納一切稅捐外，應先彌補以往年度虧損，提列 10%為法定盈餘公積，並依法令或主管機關規定提列或迴轉特別盈餘公積後，剩餘之數連同上年度累積未分配盈餘，由董事會擬具股東紅利分派議案，提請股東會承認，按持有股份比例分配之。
2. 本公司之股利政策，係依據本公司當時之股本、財務結構、營運狀況及盈餘之考慮，採盈餘轉增資或現金股利搭配，以達成平衡穩定之股利政策。但現金股利不低於擬發放股利總額的 10%。
3. 法定盈餘公積除彌補公司虧損及按股東原有股份之比例發給新股或現金外，不得使用之，惟發給新股或現金者，以該項公積超過實收資本額 25%之部分為限。
4. 本公司分派盈餘時，依法令規定須就當年度資產負債表日之其他權益項目借方餘額提列特別盈餘公積始得分派，嗣後其他權益項目借方餘額迴轉時，迴轉金額得列入可供分派盈餘中。
5. 本公司分別於民國 108 年 6 月 19 日及民國 107 年 6 月 5 日經股東會通過民國 107 年及 106 年度提列法定盈餘公積\$7,045 及\$2,084；暨提列及(迴轉並減少)特別盈餘公積\$49,871 及(\$51,262)；暨股東現金股利\$16,593 及\$69,981。
6. 有關員工酬勞及董監酬勞資訊，請詳附註六(十九)。

(十四) 營業收入

	<u>108年4月1日至6月30日</u>	<u>107年4月1日至6月30日</u>
客戶合約之收入	\$ 763,494	\$ 808,962
	<u>108年1月1日至6月30日</u>	<u>107年1月1日至6月30日</u>
客戶合約之收入	\$ 1,432,527	\$ 1,558,409
客戶合約收入之細分		

本集團之收入源於某一時點移轉之商品及勞務，收入細分之主要產品品牌類型請詳附註十四(二)資訊。

(十五) 其他收入

	<u>108年4月1日至6月30日</u>	<u>107年4月1日至6月30日</u>
利息收入	\$ 2,634	\$ 2,333
租金收入	220	132
管理費收入	400	469
其他	33	56
	<u>\$ 3,287</u>	<u>\$ 2,990</u>
	<u>108年1月1日至6月30日</u>	<u>107年1月1日至6月30日</u>
利息收入	\$ 5,621	\$ 4,523
租金收入	357	374
管理費收入	801	870
其他	3,648	178
	<u>\$ 10,427</u>	<u>\$ 5,945</u>

(十六) 其他利益及損失

	<u>108年4月1日至6月30日</u>	<u>107年4月1日至6月30日</u>
外幣兌換損失	(\$ 818)	(\$ 2,227)
其他損失	(1)	-
	<u>(\$ 819)</u>	<u>(\$ 2,227)</u>
	<u>108年1月1日至6月30日</u>	<u>107年1月1日至6月30日</u>
處分不動產、廠房及設備 損失	(\$ 51)	\$ -
外幣兌換損失	(730)	(713)
其他損失	(1)	-
	<u>(\$ 782)</u>	<u>(\$ 713)</u>

(十七) 財務成本

	<u>108年4月1日至6月30日</u>	<u>107年4月1日至6月30日</u>
利息費用	<u>\$ 242</u>	<u>\$ -</u>
	<u>108年1月1日至6月30日</u>	<u>107年1月1日至6月30日</u>
利息費用	<u>\$ 469</u>	<u>\$ -</u>

(十八) 費用性質之額外資訊

	<u>108年4月1日至6月30日</u>	<u>107年4月1日至6月30日</u>
員工福利費用	\$ 41,295	\$ 46,353
折舊費用	\$ 2,727	\$ 1,226
攤銷費用	\$ 325	\$ 394

	<u>108年1月1日至6月30日</u>	<u>107年1月1日至6月30日</u>
員工福利費用	\$ 84,115	\$ 89,717
折舊費用	\$ 5,582	\$ 2,496
攤銷費用	\$ 651	\$ 794

(十九) 員工福利費用

	<u>108年4月1日至6月30日</u>	<u>107年4月1日至6月30日</u>
薪資費用	\$ 35,241	\$ 39,791
勞健保費用	2,363	2,398
退休金費用	2,134	2,591
其他用人費用	1,557	1,573
	<u>\$ 41,295</u>	<u>\$ 46,353</u>

	<u>108年1月1日至6月30日</u>	<u>107年1月1日至6月30日</u>
薪資費用	\$ 71,869	\$ 76,685
勞健保費用	4,671	4,659
退休金費用	4,534	5,216
其他用人費用	3,041	3,157
	<u>\$ 84,115</u>	<u>\$ 89,717</u>

1. 依本公司章程規定，本公司依當年度獲利狀況扣除累積虧損後，如尚有餘額，應提撥員工酬勞不低於6%，董事及監察人酬勞不高於3%。
2. 本公司民國108年及107年4月1日至6月30日暨108年及107年1月1日至6月30日員工酬勞估列金額分別為\$901及\$1,664暨\$3,374及\$2,535；董監酬勞估列金額分別為(\$260)及\$513暨\$482及\$761，前述金額帳列薪資費用科目，監察人酬勞部份帳列其他費用。
民國108年1月1日至6月30日係依截至當期止之獲利情況，員工酬勞暨董監酬勞分別以7%及1%估列。
經董事會決議之民國107年度員工酬勞及董監酬勞與民國107年度財務報告認列之金額一致，其中員工酬勞採現金之方式發放。惟截至民國108年8月7日止尚未實際發放。
本公司董事會通過之員工及董監酬勞相關資訊可至公開資訊觀測站查詢。

(二十) 所得稅

1. 所得稅費用(利益)

(1) 所得稅費用(利益)組成部分：

	<u>108年4月1日至6月30日</u>	<u>107年4月1日至6月30日</u>
當期所得稅：		
當期所產生之所得稅	\$ 2,561	\$ -
未分配盈餘加徵	6	4
以前年度所得稅低估	-	-
當期所得稅總額	<u>2,567</u>	<u>4</u>
遞延所得稅：		
暫時性差異之原始產生及迴轉	(860)	(1,103)
稅率改變之影響	-	(1,419)
遞延所得稅總額	<u>(860)</u>	<u>(2,522)</u>
所得稅費用(利益)	<u>\$ 1,707</u>	<u>(\$ 2,518)</u>

	<u>108年1月1日至6月30日</u>	<u>107年1月1日至6月30日</u>
當期所得稅：		
當期所產生之所得稅	\$ 7,709	\$ -
未分配盈餘加徵	6	4
以前年度所得稅低估	-	-
當期所得稅總額	<u>7,715</u>	<u>4</u>
遞延所得稅：		
暫時性差異之原始產生及迴轉	(744)	(756)
稅率改變之影響	-	(1,419)
遞延所得稅總額	<u>(744)</u>	<u>(2,175)</u>
所得稅費用(利益)	<u>\$ 6,971</u>	<u>(\$ 2,171)</u>

(2) 與其他綜合損(益)相關之所得稅金額：

	<u>108年4月1日至6月30日</u>	<u>107年4月1日至6月30日</u>
稅率改變之影響	<u>\$ -</u>	<u>(\$ 244)</u>
	<u>108年1月1日至6月30日</u>	<u>107年1月1日至6月30日</u>
稅率改變之影響	<u>\$ -</u>	<u>(\$ 244)</u>

2. 本公司營利事業所得稅業經稅捐稽徵機關核定至民國 105 年度。

3. 台灣所得稅法修正案於民國 107 年 2 月 7 日公布生效，營利事業所得稅之稅率自 17%調增至 20%，此修正自民國 107 年度開始適用。本集團業已就此稅率變動評估相關之所得稅影響。

(二十一) 每股盈餘

	108年4月1日至6月30日		
	<u>稅後金額</u>	<u>加權平均流通 在外股數(仟股)</u>	<u>每股盈餘 (元)</u>
<u>基本每股盈餘</u>			
歸屬於母公司普通股股東之 本期淨利	\$ 20,290	72,146	\$ 0.28
<u>稀釋每股盈餘</u>			
歸屬於母公司普通股股東之 本期淨利	\$ 20,290	72,146	
具稀釋作用之潛在普通股之 影響:員工酬勞	-	233	
歸屬於母公司普通股股東之 本期淨利加潛在普通股之 影響	\$ 20,290	72,379	\$ 0.28
	107年4月1日至6月30日		
	<u>稅後金額</u>	<u>加權平均流通 在外股數(仟股)</u>	<u>每股盈餘 (元)</u>
<u>基本每股盈餘</u>			
歸屬於母公司普通股股東之 本期淨利	\$ 16,996	72,146	\$ 0.24
<u>稀釋每股盈餘</u>			
歸屬於母公司普通股股東之 本期淨利	\$ 16,996	72,146	
具稀釋作用之潛在普通股之 影響:員工酬勞	-	197	
歸屬於母公司普通股股東之 本期淨利加潛在普通股之 影響	\$ 16,996	72,343	\$ 0.23

108年1月1日至6月30日			
	稅後金額	加權平均流通 在外股數(仟股)	每股盈餘 (元)
<u>基本每股盈餘</u>			
歸屬於母公司普通股股東之 本期淨利	\$ 37,376	72,146	\$ 0.52
<u>稀釋每股盈餘</u>			
歸屬於母公司普通股股東之 本期淨利	\$ 37,376	72,146	
具稀釋作用之潛在普通股之 影響:員工酬勞	-	876	
歸屬於母公司普通股股東之 本期淨利加潛在普通股之 影響	\$ 37,376	73,022	\$ 0.51

107年1月1日至6月30日			
	稅後金額	加權平均流通 在外股數(仟股)	每股盈餘 (元)
<u>基本每股盈餘</u>			
歸屬於母公司普通股股東之 本期淨利	\$ 24,230	72,146	\$ 0.34
<u>稀釋每股盈餘</u>			
歸屬於母公司普通股股東之 本期淨利	\$ 24,230	72,146	
具稀釋作用之潛在普通股之 影響:員工酬勞	-	391	
歸屬於母公司普通股股東之 本期淨利加潛在普通股之 影響	\$ 24,230	72,537	\$ 0.33

(二十二) 營業租賃

本集團以營業租賃承租營業處所、停車位、網路。民國 107 年 4 月 1 日至 6 月 30 日及 107 年 1 月 1 日至 6 月 30 日認列 \$1,600 及 \$3,385 之租金費用。未來最低租賃給付總額如下：

	107年12月31日	107年6月30日
不超過1年	\$ 7,961	\$ 5,443
超過1年但不超過2年	7,842	2,464
超過2年	5,463	-
	\$ 21,266	\$ 7,907

七、關係人交易

(一)母公司與最終控制者

本公司股份均由大眾持有，並無最終母公司及最終控制者。

(二)關係人之名稱及關係

<u>關係人名稱</u>	<u>與本集團之關係</u>
系微股份有限公司(系微)	本公司榮譽董事長為該公司董事長
GREENLIANT OPERATIONS, LTD. (GREENLIANT)	本公司董事為該公司負責人

(三)與關係人間之重大交易事項

1. 營業收入

	<u>108年4月1日至6月30日</u>	<u>107年4月1日至6月30日</u>
商品銷售：		
系微	\$ <u> -</u>	\$ <u> 152</u>
勞務收入：		
系微	\$ <u> 13,699</u>	\$ <u> 9,680</u>
	<u>108年1月1日至6月30日</u>	<u>107年1月1日至6月30日</u>
商品銷售：		
系微	\$ <u> -</u>	\$ <u> 152</u>
勞務收入：		
系微	\$ <u> 24,146</u>	\$ <u> 18,827</u>

勞務收入係協助推銷商品並以相關銷售金額之一定比例計算，其收款條件為月結 120 天。

商品銷售條件係按議定條件辦理，收款條件為月結 30 天。

2. 進貨

	<u>108年4月1日至6月30日</u>	<u>107年4月1日至6月30日</u>
商品購買：		
GREENLIANT	\$ <u> 101,945</u>	\$ <u> 294,391</u>
	<u>108年1月1日至6月30日</u>	<u>107年1月1日至6月30日</u>
商品購買：		
GREENLIANT	\$ <u> 246,830</u>	\$ <u> 623,304</u>

進貨條件係按議定條件辦理，付款條件為貨到 65 天。

3. 應收關係人款項

	<u>108年6月30日</u>	<u>107年12月31日</u>	<u>107年6月30日</u>
應收帳款：			
系微	\$ 18,511	\$ 16,308	\$ 14,291
其他應收款：			
GREENLIANT	109	215	287
系微	86	86	90
小計	195	301	377
合計	\$ 18,706	\$ 16,609	\$ 14,668

其他應收款主係代墊其他關係人之應收款及管理收入款項。

4. 應付關係人款項

	<u>108年6月30日</u>	<u>107年12月31日</u>	<u>107年6月30日</u>
應付帳款：			
GREENLIANT	\$ 83,226	\$ 133,129	\$ 216,121

5. 管理收入(表列「其他收入」)

	<u>108年4月1日至6月30日</u>	<u>107年4月1日至6月30日</u>
系微	\$ 85	\$ 85
GREENLIANT	315	384
合計	\$ 400	\$ 469
	<u>108年1月1日至6月30日</u>	<u>107年1月1日至6月30日</u>
系微	\$ 171	\$ 171
GREENLIANT	630	699
合計	\$ 801	\$ 870

(四) 主要管理階層薪酬資訊

	<u>108年4月1日至6月30日</u>	<u>107年4月1日至6月30日</u>
短期員工福利	\$ 4,952	\$ 6,161
退職後福利	223	277
合計	\$ 5,175	\$ 6,438
	<u>108年1月1日至6月30日</u>	<u>107年1月1日至6月30日</u>
短期員工福利	\$ 9,833	\$ 12,165
退職後福利	445	552
合計	\$ 10,278	\$ 12,717

八、質押之資產

本公司之資產提供擔保明細如下：

資產項目	帳面價值			擔保用途
	108年6月30日	107年12月31日	107年6月30日	
土地	\$ 6,597	\$ 6,597	\$ 6,597	長短期借款及其綜合額度擔保
房屋及建築	49,387	50,127	50,867	"
定期存款(帳列「其他非流動資產」)	2,405	2,382	2,382	關稅保證金及履約保證金
	<u>\$ 58,389</u>	<u>\$ 59,106</u>	<u>\$ 59,846</u>	

九、重大或有負債及未認列之合約承諾

除附註六(二十二)之揭露外，其餘之重大或有事項及未認列之合約承諾列示如下：

(一)依據民國 99 年 7 月與美商超捷(SST)約定之技術授權合約，本公司支付美金 10,000 千元之授權金以取得相關權利，嗣後經授權生產之產品銷售予客戶時，另須按銷售金額支付一定比例之權利金。

(二)本集團因進貨、長短期借款及其綜合額度擔保開立之存出保證票(本票)金額列示如下：

	108年6月30日	107年12月31日	107年6月30日
存出保證票(本票)	<u>\$ 351,300</u>	<u>\$ 320,195</u>	<u>\$ 330,195</u>

十、重大之災害損失

無此事項。

十一、重大之期後事項

無此事項。

十二、其他

(一)資本管理

董事會之政策係維持健全之資本基礎，以維繫投資人、債權人及市場之信心以及支持未來營運之發展。資本包含公司之股本、資本公積、保留盈餘及非控制權益。董事會控管資本報酬，同時控管普通股股利水準。

(二) 金融工具

1. 金融工具之種類

	108年6月30日	107年12月31日	107年6月30日
金融資產			
透過其他綜合損益按公允價值衡量之金融資產			
選擇指定之權益工具投資	\$ 195,820	\$ 175,156	\$ 201,725
按攤銷後成本衡量之金融資產/放款及應收款			
現金及約當現金	\$ 470,772	\$ 372,982	\$ 347,504
按攤銷後成本衡量之金融資產	76,923	204,749	193,585
應收票據	10,874	12,732	13,503
應收帳款(含關係人)	571,860	459,839	508,062
其他應收款(含關係人)	1,365	2,199	6,291
存出保證金	1,876	1,566	1,585
其他金融資產	2,405	2,382	2,381
	<u>\$ 1,136,075</u>	<u>\$ 1,056,449</u>	<u>\$ 1,072,911</u>
金融負債			
按攤銷後成本衡量之金融負債			
應付票據	\$ 3,162	\$ 3,202	\$ 3,511
應付帳款(含關係人)	365,521	313,992	432,992
其他應付款	114,303	44,915	112,994
存入保證金	690	547	546
	<u>\$ 483,676</u>	<u>\$ 362,656</u>	<u>\$ 550,043</u>
租賃負債	<u>\$ 17,816</u>	<u>\$ -</u>	<u>\$ -</u>

2. 風險管理政策

- (1) 本集團日常營運受多項財務風險之影響，包含市場風險(包括匯率風險及價格風險)、信用風險及流動性風險。
- (2) 風險管理工作由本集團總管理處按照董事會核准之政策執行。本集團財務部透過與集團內各營運單位密切合作，以負責辨認、評估與規避財務風險。董事會對整體風險管理訂有書面原則，亦對特定範圍與事項提供書面政策，例如匯率風險、利率風險、信用風險、衍生與非衍生金融工具之使用，以及剩餘流動資金之投資。

3. 重大財務風險之性質及程度

(1) 市場風險

匯率風險

- A. 本集團係跨國營運，因此受相對與本公司及各子公司功能性貨幣不同的交易所產生之匯率風險，主要為美元及人民幣。相關匯率風險來自未來之商業交易及已認列之資產與負債。
- B. 本集團管理階層已訂定政策，規定集團內各公司管理相對其功能性貨幣之匯率風險。各公司應透過集團財務部就其整體匯率風險進行避險。當未來商業交易、已認列資產或負債係以非該個體之功能性貨幣之外幣計價時，匯率風險便會產生。

C. 本集團從事之業務涉及若干非功能性貨幣(本公司及部分子公司之功能性貨幣為台幣、部分子公司之功能性貨幣為美金及人民幣),故受匯率波動之影響,具重大匯率波動影響之外幣資產及負債資訊如下:

				108年6月30日		
				外幣(仟元)	匯率	帳面金額
(外幣:功能性貨幣)						
<u>金融資產</u>						
<u>貨幣性項目</u>						
美金:新台幣	\$	16,687	31.06	\$	518,294	
美金:人民幣		1,164	6.87		36,154	
<u>金融負債</u>						
<u>貨幣性項目</u>						
美金:新台幣		17,512	31.06		543,927	
美金:人民幣		816	6.87		25,345	
				107年12月31日		
				外幣(仟元)	匯率	帳面金額
(外幣:功能性貨幣)						
<u>金融資產</u>						
<u>貨幣性項目</u>						
美金:新台幣	\$	15,323	30.72	\$	470,654	
美金:人民幣		1,167	6.87		35,844	
<u>金融負債</u>						
<u>貨幣性項目</u>						
美金:新台幣		16,314	30.72		501,070	
美金:人民幣		1,106	6.87		33,971	
				107年6月30日		
				外幣(仟元)	匯率	帳面金額
(外幣:功能性貨幣)						
<u>金融資產</u>						
<u>貨幣性項目</u>						
美金:新台幣	\$	16,944	30.46	\$	516,121	
美金:人民幣		1,210	6.62		36,857	
<u>金融負債</u>						
<u>貨幣性項目</u>						
美金:新台幣		18,312	30.46		557,796	
美金:人民幣		922	6.62		28,084	

D. 本集團貨幣性項目因匯率波動具重大影響之未實現兌換(損)益說明如下：

108年4月1日至6月30日			
兌換(損)益			
	外幣(仟元)	匯率	帳面金額 (新台幣)
(外幣:功能性貨幣)			
<u>金融資產</u>			
<u>貨幣性項目</u>			
美金：新台幣	\$ -	-	(\$ 3,473)
美金：人民幣	172	4.56	784
<u>金融負債</u>			
<u>貨幣性項目</u>			
美金：新台幣	-	-	332
美金：人民幣	(219)	4.56	(998)
107年4月1日至6月30日			
兌換(損)益			
	外幣(仟元)	匯率	帳面金額 (新台幣)
(外幣:功能性貨幣)			
<u>金融資產</u>			
<u>貨幣性項目</u>			
美金：新台幣	\$ -	-	\$ 13,438
美金：人民幣	564	4.64	2,619
<u>金融負債</u>			
<u>貨幣性項目</u>			
美金：新台幣	-	-	(18,953)
美金：人民幣	(887)	4.64	(4,115)

108年1月1日至6月30日		
兌換(損)益		
外幣(仟元)	匯率	帳面金額 (新台幣)
(外幣:功能性貨幣)		
<u>金融資產</u>		
<u>貨幣性項目</u>		
美金:新台幣	\$ -	(\$ 1,521)
美金:人民幣	38	4.56 173
<u>金融負債</u>		
<u>貨幣性項目</u>		
美金:新台幣	-	(1,688)
美金:人民幣	(63)	4.56 (287)

107年1月1日至6月30日		
兌換(損)益		
外幣(仟元)	匯率	帳面金額 (新台幣)
(外幣:功能性貨幣)		
<u>金融資產</u>		
<u>貨幣性項目</u>		
美金:新台幣	\$ -	\$ 14,805
美金:人民幣	160	4.64 747
<u>金融負債</u>		
<u>貨幣性項目</u>		
美金:新台幣	-	(18,271)
美金:人民幣	(461)	4.64 (2,140)

E. 本集團因重大匯率波動影響之外幣市場風險分析如下：

108年1月1日至6月30日			
敏感度分析			
變動幅度	影響損益	影響其他綜合損益	
(外幣:功能性貨幣)			
<u>金融資產</u>			
<u>貨幣性項目</u>			
美金:新台幣	1%	\$ 5,183	\$ -
美金:人民幣	1%	362	-
<u>金融負債</u>			
<u>貨幣性項目</u>			
美金:新台幣	1%	5,439	-
美金:人民幣	1%	253	-

107年1月1日至6月30日

敏感度分析

	變動幅度	影響損益	影響其他綜合損益
(外幣:功能性貨幣)			
<u>金融資產</u>			
<u>貨幣性項目</u>			
美金：新台幣	1%	\$ 5,161	\$ -
美金：人民幣	1%	369	-
<u>金融負債</u>			
<u>貨幣性項目</u>			
美金：新台幣	1%	5,578	-
美金：人民幣	1%	281	-

價格風險

- A. 本集團暴露於價格風險的權益工具，係所持有帳列於透過其他綜合損益按公允價值衡量之金融資產。為管理權益工具投資之價格風險，本集團將其投資組合分散，其分散之方式係根據本集團設定之限額進行。
- B. 本集團主要投資於國內公司發行之權益工具，此等權益工具之價格會因該投資標的未來價值之不確定性而受影響。若該等權益工具價格上升或下跌 1%，而其他所有因素維持不變之情況下，對民國 108 年及 107 年 1 月 1 日至 6 月 30 日之對其他綜合損益因分類為透過其他綜合損益按公允價值衡量之權益投資之利益或損失分別減少或增加 \$1,958 及 \$2,017。

(2) 信用風險

- A. 本集團之信用風險係因客戶或金融工具之交易對手無法履行合約義務而導致本集團財務損失之風險，主要來自交易對手無法清償按收款條件支付之應收帳款。
- B. 本集團係以集團角度建立信用風險之管理。對於往來之銀行及金融機構僅有信用評等良好之機構，始可被接納為交易對象。依內部明定之授信政策，集團內各營運個體與每一新客戶於訂定付款及提出交貨之條款與條件前，須對其進行管理及信用風險分析。內部風險控管係透過考慮其財務狀況、過往經驗及其他因素，以評估客戶之信用品質。個別風險之限額係董事會依內部或外部之評等而制訂，並定期監控信用額度之使用。
- C. 本集團採用 IFRS 9，當合約款項按約定之支付條款逾期超過 30 天，視為金融資產自原始認列後信用風險已顯著增加。
- D. 本集團採用 IFRS 9 提供前提假設，當合約款項按約定之支付條款逾期超過 90 天，視為已發生違約。

- E. 本集團按客戶評等之特性將對客戶之應收帳款分組，採用簡化作法以準備矩陣為基礎估計預期信用損失。
- F. 本集團納入台灣經濟研究院景氣觀測報告對未來前瞻性的考量調整按特定期間歷史及現時資訊所建立之損失率，以估計應收帳款的備抵損失，民國 108 年 6 月 30 日、107 年 12 月 31 日及 107 年 6 月 30 日之損失率法如下：

銷售客戶信用群組等級					
108年6月30日	P1/N1	P2/N2	P3/N3	T1/T2	合計
預期損失率	0.70%-2.20%	0.07%-2.20%	0.07%-2.20%	0.07%-100.00%	
帳面價值總額	\$ 311,416	\$ 194,068	\$ 48,128	\$ 3,173	\$ 556,785
備抵損失	\$ 5	\$ 1,941	\$ 1,444	\$ 46	\$ 3,436

銷售客戶信用群組等級					
107年12月31日	P1/N1	P2/N2	P3/N3	T1/T2	合計
預期損失率	0.02%-0.6%	0.02%-0.6%	0.02%-0.6%	0.02%-0.6%	
帳面價值總額	\$ 218,939	\$ 188,405	\$ 37,723	\$ 1,539	\$ 446,606
備抵損失	\$ 10	\$ 1,919	\$ 1,131	\$ 15	\$ 3,075

銷售客戶信用群組等級					
107年6月30日	P1/N1	P2/N2	P3/N3	T1/T2	合計
預期損失率	0.21%-100.00%	0.21%-12.01%	0.21%-1.03%	0.21%-100.00%	
帳面價值總額	\$ 315,892	\$ 174,898	\$ 3,253	\$ 1,601	\$ 495,644
備抵損失	\$ 10	\$ 1,749	\$ 98	\$ 16	\$ 1,873

註：依客戶公司營運概況及財務結構評分並配合客戶之公司型態區分等級：

- P1/N1：非 T1/T2 客戶，且信用評等分數良好。
- P2/N2：非 T1/T2 客戶，且信用評等分數中等。
- P3/N3：非 T1/T2 客戶，且信用評等分數低者。
- T1/T2：首次交易或交易次數不頻繁之客戶。

- G. 本集團採簡化作法之應收帳款及應收票據備抵損失變動表如下：

	108年		
	應收帳款	應收票據	合計
1月1日	\$ 3,075	\$ 42	\$ 3,117
減損損失提列	331	10	341
匯率影響數	30	-	30
6月30日	\$ 3,436	\$ 52	\$ 3,488

	107年		
	應收帳款	應收票據	合計
1月1日	\$ 1,613	\$ 110	\$ 1,723
減損損失提列(迴轉)	236	(4)	232
匯率影響數	24	-	24
6月30日	<u>\$ 1,873</u>	<u>\$ 106</u>	<u>\$ 1,979</u>

(3) 流動性風險

- A. 現金流量預測是由集團內各營運個體執行，並由集團財務部予以彙總。集團財務部監控集團流動資金需求之預測，確保其有足夠資金得以支應營運需要，並在任何時候維持足夠之未支用的借款承諾額度。
- B. 下表係本集團之非衍生金融負債，按相關到期日予以分組，非衍生金融負債係依據資產負債表日至合約到期日之剩餘期間進行分析。下表所揭露之合約現金流量金額係未折現之金額。

非衍生金融負債：

108年6月30日

	3個月				
	3個月以下	至1年內	1至2年內	2至5年內	5年以上
應付票據	\$ 1,326	\$ 1,836	\$ -	\$ -	\$ -
應付帳款 (含關係人)	260,440	105,081	-	-	-
租賃負債	2,146	6,437	7,651	2,595	-
其他應付款	102,604	11,699	-	-	-

非衍生金融負債：

107年12月31日

	3個月				
	3個月以下	至1年內	1至2年內	2至5年內	5年以上
應付票據	\$ 3,202	\$ -	\$ -	\$ -	\$ -
應付帳款 (含關係人)	208,290	105,702	-	-	-
其他應付款	44,915	-	-	-	-

非衍生金融負債：

107年6月30日

	3個月				
	3個月以下	至1年內	1至2年內	2至5年內	5年以上
應付票據	\$ 3,511	\$ -	\$ -	\$ -	\$ -
應付帳款 (含關係人)	335,156	97,836	-	-	-
其他應付款	112,994	-	-	-	-

(三)公允價值資訊

1. 為衡量金融及非金融工具之公允價值所採用評價技術的各等級定義如下：

第一等級：企業於衡量日可取得之相同資產或負債於活絡市場之報價（未經調整）。活絡市場係指有充分頻率及數量之資產或負債交易發生，以在持續基礎上提供定價資訊之市場。本集團投資之上市櫃股票投資的公允價值皆屬之。

第二等級：資產或負債直接或間接之可觀察輸入值，但包括於第一等級之報價者除外。

第三等級：資產或負債之不可觀察輸入值。

2. 非以公允價值衡量之金融工具

現金及約當現金、應收票據、應收帳款(含關係人)、其他應收款、應付票據、應付帳款(含關係人)及其他應付款的帳面金額係公允價值之合理近似值。

3. 以公允價值衡量之金融工具，本集團依資產及負債之性質、特性及風險及公允價值等級之基礎分類，相關資訊如下：

108年6月30日

	<u>第一等級</u>	<u>第二等級</u>	<u>第三等級</u>	<u>合計</u>
資產				
<u>重複性公允價值</u>				
透過其他綜合損益按公允價值衡量之金融資產				
權益證券	\$ 195,820	\$ -	\$ -	\$ 195,820

107年12月31日

	<u>第一等級</u>	<u>第二等級</u>	<u>第三等級</u>	<u>合計</u>
資產				
<u>重複性公允價值</u>				
透過其他綜合損益按公允價值衡量之金融資產				
權益證券	\$ 175,156	\$ -	\$ -	\$ 175,156

107年6月30日

	<u>第一等級</u>	<u>第二等級</u>	<u>第三等級</u>	<u>合計</u>
資產				
<u>重複性公允價值</u>				
透過其他綜合損益按公允價值衡量之金融資產				
權益證券	\$ 201,725	\$ -	\$ -	\$ 201,725

4. 本集團採用市場報價作為公允價輸入值(即第一等級)者，依工具之特性為上市(櫃)公司股票之收盤價做為市場報價。

5. 民國 108 年及 107 年 1 月 1 日至 6 月 30 日無自第一等級轉入及轉出之情形。

十三、附註揭露事項

(下列與合併子公司間交易事項，於編製合併報表時皆已沖銷，以下資訊係供參考。)

(一)重大交易事項相關資訊

1. 資金貸與他人：請詳附表一。
2. 為他人背書保證：請詳附表二。
3. 期末持有有價證券情形（不包含投資子公司部分）：請詳附表三。
4. 累積買進或賣出同一有價證券之金額達新台幣三億元或實收資本額百分之二十以上：無。
5. 取得不動產之金額達新台幣三億元或實收資本額百分之二十以上：無。
6. 處分不動產之金額達新台幣三億元或實收資本額百分之二十以上：無。
7. 與關係人進、銷貨之金額達新台幣一億元或實收資本額百分之二十以上：請詳附表四。
8. 應收關係人款項達新台幣一億元或實收資本額百分之二十以上：請詳附表五。
9. 從事衍生工具交易：無。
10. 母公司與子公司及各子公司間之業務關係及重要交易往來情形及金額：請詳附表六。

(二)轉投資事業相關資訊

被投資公司名稱、所在地區等相關資訊（不包含大陸被投資公司），除本期損益係按民國 108 年上半年度各月份之平均匯率換算外，餘係按民國 108 年 6 月 30 日匯率換算：請詳附表七。

(三)大陸投資資訊

1. 基本資料：請詳附表八。
2. 與大陸被投資公司直接或間接經由第三地區所發生之重大交易事項暨其價格、付款條件、未實現損益：本公司及子公司於民國 108 年上半年度與大陸被投資公司所發生之重大交易事項請詳本附註(一)之 10。

十四、部門資訊

(一)一般性資訊

本集團有四個應報導部門，如下所述，該等部門為本集團的策略經營單位。每個策略經營單位提供不同的產品與服務，且因其產品類型、生產製造流程、資源運用、客戶類型、配銷方法及經營活動等不同而分開管理。本集團主要營運決策者至少每季覆核每個策略經營單位的內部管理報告。本集團每個應報導部門之營運彙述如下：

1. 自有品牌：包括購買原料、委外代工生產及銷售。
2. 代理品牌：包括購買商品及銷售。
3. 通路：包括管理運送。
4. 其他部門：包括投資事業及其他產品銷售。

上述營運部門揭露原則係依照國際財務報導準則第 8 號報導部門量化門檻之規定處理，未達門檻者，則合併為「其他」部門報導。

(二) 部門資訊

提供於主要營運決策者之應報導部門資訊如下，而部門資產與部門負債之衡量金額並未提供予營運決策者進行經營決策，故不予揭露之。

108年4月1日至6月30日						
	自有品牌	代理品牌	通路	其他部門	調整及銷除	合計
外部收入	\$ 195	\$ 663,852	\$ 99,447	\$ -	\$ -	\$ 763,494
內部部門收入	-	156,311	305,365	-	(461,676)	-
合計	\$ 195	\$ 820,163	\$ 404,812	\$ -	(\$ 461,676)	\$ 763,494
部門損益	(\$ 2,318)	\$ 12,351	\$ 9,754	(\$ 16)	\$ -	\$ 19,771
部門損益包含：						
折舊及攤銷	\$ 88	\$ 2,964	\$ -	\$ -	\$ -	\$ 3,052

107年4月1日至6月30日						
	自有品牌	代理品牌	通路	其他部門	調整及銷除	合計
外部收入	\$ 456	\$ 562,621	\$ 245,885	\$ -	\$ -	\$ 808,962
內部部門收入	-	17,555	286,370	-	(303,925)	-
合計	\$ 456	\$ 580,176	\$ 532,255	\$ -	(\$ 303,925)	\$ 808,962
部門損益	(\$ 2,293)	\$ 12,728	\$ 3,296	(\$ 16)	\$ -	\$ 13,715
部門損益包含：						
折舊及攤銷	\$ 201	\$ 1,419	\$ -	\$ -	\$ -	\$ 1,620

108年1月1日至6月30日						
	自有品牌	代理品牌	通路	其他部門	調整及銷除	合計
外部收入	\$ 449	\$ 1,221,796	\$ 210,282	\$ -	\$ -	\$ 1,432,527
內部部門收入	-	169,630	620,294	-	(789,924)	-
合計	\$ 449	\$ 1,391,426	\$ 830,576	\$ -	(\$ 789,924)	\$ 1,432,527
部門損益	(\$ 4,624)	\$ 28,738	\$ 11,099	(\$ 42)	\$ -	\$ 35,171
部門損益包含：						
折舊及攤銷	\$ 192	\$ 6,041	\$ -	\$ -	\$ -	\$ 6,233

107年1月1日至6月30日						
	自有品牌	代理品牌	通路	其他部門	調整及銷除	合計
外部收入	\$ 875	\$ 1,028,578	\$ 528,956	\$ -	\$ -	\$ 1,558,409
內部部門收入	-	31,102	631,514	-	(662,616)	-
合計	\$ 875	\$ 1,059,680	\$ 1,160,470	\$ -	(\$ 662,616)	\$ 1,558,409
部門損益	(\$ 4,478)	\$ 14,136	\$ 7,200	(\$ 31)	\$ -	\$ 16,827
部門損益包含：						
折舊及攤銷	\$ 400	\$ 2,890	\$ -	\$ -	\$ -	\$ 3,290

(三) 部門損益之調節資訊

向主要營運決策者呈報之外部收入，與損益表內之收入採用一致之衡量方式。本期與繼續營業部門稅前損益調節如下：

	<u>108年4月1日至6月30日</u>	<u>107年4月1日至6月30日</u>
應報導營運部門部門損益	\$ 19,771	\$ 13,715
公司其他利益及損失	<u>2,226</u>	<u>763</u>
繼續營業部門稅前淨利	<u>\$ 21,997</u>	<u>\$ 14,478</u>

	<u>108年1月1日至6月30日</u>	<u>107年1月1日至6月30日</u>
應報導營運部門部門損益	\$ 35,171	\$ 16,827
公司其他利益及損失	<u>9,176</u>	<u>5,232</u>
繼續營業部門稅前淨利	<u>\$ 44,347</u>	<u>\$ 22,059</u>

倍微科技股份有限公司

資金貸與他人

民國108年1月1日至6月30日

附表一

單位：新台幣仟元

(除特別註明者外)

編號 (註1)	貸出資金 之公司	貸與對象	往來項目 (註2)	是否 為關 係人	本期 最高金額 (註3)	期末餘額 (註8)	實際動支 金額	利率區間	資金貸 與性質 (註4)	業務 往來金額 (註5)	有短期融通 資金必要之 原因(註6)	提列備抵 損失金額	擔保品 名稱 價值		對個別對象 資金貸與限 額(註7)	資金貸與 總限額 (註7)	備註
1	Excellence International Holding Corporation	Asia PCT Group Limited	其他應收 款-關係人	是	\$ 139,770	\$ 139,770	\$ 31,060	0	2	\$ -	資金需求	\$ -	無	\$ -	\$ 533,435	\$ 533,435	註9

註1：編號欄之說明如下：

(1). 發行人填0。

(2). 被投資公司按公司別由阿拉伯數字1開始依序編號。

註2：帳列之應收關係企業款項、應收關係人款項、股東往來、預付款、暫付款…等項目，如屬資金貸與性質者均須填入此欄位。

註3：當年度資金貸與他人之最高餘額。

註4：資金貸與性質應填列屬業務往來者或屬有短期融通資金之必要者。

註5：資金貸與性質屬業務往來者，應填列業務往來金額，業務往來金額係指貸出資金之公司與貸與對象最近一年度之業務往來金額。

註6：資金貸與性質屬有短期融通資金之必要者，應具體說明必要貸與資金之原因及貸與對象之資金用途，例如：償還借款、購置設備、營業週轉…等。

註7：應填列公司依資金貸與他人作業程序，所訂定對個別對象資金貸與之限額及資金貸與總限額，並於備註欄說明資金貸與個別對象及總限額之計算方法。

註8：若公開發行公司依據公開發行公司資金貸與及背書保證處理準則第14條第1項將資金貸與逐筆提董事會決議，雖尚未撥款，仍應將董事會決議金額列入公告餘額，以揭露其承擔風險；惟嗣後資金償還，則應揭露其償還後餘額，以反應風險之調整。若公開發行公司依據處理準則第14條第2項經董事會決議授權董事長於一定額度及一年期間內分次撥貸或循環動用，仍應以董事會通過之資金貸與額度作為公告申報之餘額，雖嗣後資金償還，惟考量仍可能再次撥貸，故仍應以董事會通過之資金貸與額度作為公告申報之餘額。

註9：本公司直接及間接持有表決權股份百分之百之國外公司間，從事資金貸與，資金貸與之總額及個別對象之限額，不得超過貸與企業淨值之100%。

倍微科技股份有限公司

為他人背書保證

民國108年1月1日至6月30日

附表二

單位：新台幣仟元

(除特別註明者外)

編號 (註1)	背書保證者 公司名稱	被背書保證對象		對單一企業 背書保證限額 (註3)	本期最高 背書保證餘額 (註4)	期末背書 保證餘額 (註5)	實際動支 金額 (註6)	以財產擔保 之背書保證 金額	累計背書保證金 額佔最近期財務 報表淨值之比率	背書保證 最高限額 (註3)	屬母公司對 子公司背書 保證(註7)	屬子公司對 母公司背書 保證(註7)	屬對大陸地 區背書保證 (註7)	備註
		關係 (註2)	公司名稱											
0	倍微科技股份有限 公司	Asia PCT Group Limited	4	\$ 607,244	\$ 100,000	\$ 100,000	\$ -	\$ -	8.23	\$ 607,244	是	否	否	註8

註1：編號欄之說明如下：

- (1). 發行人填0。
- (2). 被投資公司按公司別由阿拉伯數字1開始依序編號。

註2：背書保證者與被背書保證對象之關係有下列7種，標示種類即可：

- (1). 有業務往來之公司。
- (2). 公司直接及間接持有表決權之股份超過百分之五十之公司。
- (3). 直接及間接對公司持有表決權之股份超過百分之五十之公司。
- (4). 公司直接及間接持有表決權股份達百分之九十以上之公司間。
- (5). 基於承攬工程需要之同業間或共同起造人間依合約規定互保之公司。
- (6). 因共同投資關係由全體出資股東依其持股比率對其背書保證之公司。
- (7). 同業間依消費者保護法規範從事預售屋銷售合約之履約保證連帶擔保。

註3：應填列公司依為他人背書保證作業程序，所訂定對個別對象背書保證之限額及背書保證最高限額，並於備註欄說明背書保證個別對象及總限額之計算方法。

註4：當年度為他人背書保證之最高餘額。

註5：應填列董事會通過之金額。但董事會依公開發行公司資金貸與及背書保證處理準則第十二條第八款授權董事長決行者，係指董事長決行之金額。

註6：應輸入被背書保證公司於使用背書保證餘額範圍內之實際動支金額。

註7：屬上市櫃母公司對子公司背書保證者、屬子公司對上市櫃母公司背書保證者、屬大陸地區背書保證者始須填列Y。

註8：本公司直接及間接持有表決權股份百分之百之子公司間背書保證額度，不超過本公司淨值百分之五十。

倍微科技股份有限公司
 期末持有有價證券情形（不包含投資子公司、關聯企業及合資控制部分）
 民國108年6月30日

附表三

單位：新台幣仟元
 （除特別註明者外）

持有之公司	有價證券種類及名稱	與有價證券發行人之關係	帳列科目	期		末		備註
				股數	帳面金額	持股比例	公允價值	
倍微科技股份有限公司	系微股份有限公司普通股	本公司榮譽董事長為該公司董事長	透過其他綜合損益按公允價值衡量之金融資產-非流動	4,920,111	\$ 195,820	12.93	\$ 195,820	註
倍微科技股份有限公司	群成科技股份有限公司普通股	無	透過其他綜合損益按公允價值衡量之金融資產-非流動	26,456	-	0.22	-	"

註：有公開市價者，以會計期間結束日收盤價為市價；無公開市價者，以每股淨值為市價。

倍微科技股份有限公司

與關係人進、銷貨之金額達新台幣一億元或實收資本額百分之二十以上

民國108年1月1日至6月30日

附表四

單位：新台幣仟元

(除特別註明者外)

進(銷)貨之公司	交易對象名稱	關係	交易情形				交易條件與一般交易不同之情形及原因			應收(付)票據、帳款		備註
			進(銷)貨	金額	佔總進(銷)貨之比率	授信期間	單價	授信期間	餘額	佔總應收(付)票據、帳款之比率		
倍微科技股份有限公司	Silicon Professional Technology Hong Kong Ltd.	孫公司	進貨	\$ 273,187	27	議定條件	議定條件	議定條件	(\$ 223,471)	72		
Asia PCT Group Limited	倍微科技股份有限公司	母公司	進貨	100,048	34	議定條件	議定條件	議定條件	(50,787)	36		
Silicon Professional Technology Hong Kong Ltd.	Greenliant Operations, Ltd.	本公司董事為該公司負責人	進貨	246,830	45	議定條件	議定條件	議定條件	(83,226)	100		

倍微科技股份有限公司
 應收關係人款項達新台幣一億元或實收資本額百分之二十以上
 民國108年6月30日

附表五

單位：新台幣仟元
 (除特別註明者外)

帳列應收款項之公司	交易對象名稱	關係	應收關係人款項餘額 (註1)	週轉率	逾期應收關係人款項		應收關係人款項期		提列備抵損失金額
					金額	處理方式	後收回金額		
Silicon Professional Technology Hong Kong Ltd.	倍微科技股份有限公司	母公司	\$ 223,471	2.33	\$ -	-	\$ 38,530	\$ -	-

倍微科技股份有限公司
 母公司與子公司及各子公司間之業務關係及重要交易往來情形及金額
 民國108年1月1日至6月30日

附表六

單位：新台幣仟元
 (除特別註明者外)

編號 (註1)	交易人名稱	交易往來對象	與交易人之關係	交易往來情形			佔合併總營收或總資產 之比率 (註3)
				科目	金額	交易條件	
0	倍微科技股份有限公司	Silicon Professional Technology Hong Kong Ltd.	1	進貨	\$ 273,187	議定條件	19
0	倍微科技股份有限公司	Silicon Professional Technology Hong Kong Ltd.	1	應付帳款	(223,471)	議定條件	13
0	倍微科技股份有限公司	倍微電子(深圳)有限公司	1	應收帳款	25,336	議定條件	1
0	倍微科技股份有限公司	倍微電子(深圳)有限公司	1	銷貨收入	25,276	議定條件	2
0	倍微科技股份有限公司	Asia PCT Group Limited	1	應收帳款	50,787	議定條件	3
0	倍微科技股份有限公司	Asia PCT Group Limited	1	銷貨收入	100,048	議定條件	7
1	Excellence International Holding Corporation	Asia PCT Group Limited	3	其他應收款	31,060	註5	2

註1：母公司及子公司相互間之業務往來資訊應分別於編號欄註明，編號之填寫方法如下：

- (1). 母公司填0。
- (2). 子公司依公司別由阿拉伯數字1開始依序編號。

註2：與交易人之關係有以下三種，標示種類即可：

- (1). 母公司對子公司。
- (2). 子公司對母公司。
- (3). 子公司對子公司。

註3：交易往來金額佔合併總營收或總資產比率之計算，若屬資產負債項目者，以期末餘額佔合併總資產之方式計算；若屬損益項目者，以期中累積金額佔合併總營收之方式計算。

註4：僅揭露金額達新台幣兩千萬元之關係人交易，另相對之關係人交易不予揭露。

註5：主係應收資金融通款。

倍微科技股份有限公司
被投資公司名稱、所在地區等相關資訊（不包含大陸被投資公司）
民國108年1月1日至6月30日

附表七

單位：新台幣仟元
(除特別註明者外)

投資公司名稱	被投資公司名稱	所在地區	主要營業項目	原始投資金額		期末持有			被投資公司本期損益	本期認列之投資損益	備註
				本期期末	去年年底	股數	比率	帳面金額			
倍微科技股份有限公司	Excellence International Holding Corporation	英屬維京群島	投資事業	\$ 308,362	\$ 308,362	9,928	100	\$ 533,435	\$ 8,351	\$ 8,351	
倍微科技股份有限公司	Asia PCT Group Limited	香港	一般電子零組件買賣	15,530	-	500,000	100	12,945	(2,581)	(2,581)	
Excellence International Holding Corporation	Silicon Professional Technology Ltd.	英屬維京群島	投資事業	354,395	354,395	11,410	100	48,978	(3,739)	(3,739)	
Excellence International Holding Corporation	Silicon Professional Technology Hong Kong Ltd.	香港	一般電子零組件買賣	310,691	310,691	78,022,940	100	342,810	10,338	10,338	

倍微科技股份有限公司
大陸投資資訊－基本資料
民國108年1月1日至6月30日

附表八

單位：新台幣仟元
(除特別註明者外)

大陸被投資公司名稱	主要營業項目	實收資本額	投資方式 (註1)	本期期初自台灣匯出累積投資金額	本期匯出或收回投資金額		本期期末自台灣匯出累積投資金額	被投資公司本期損益	本公司直接或間接投資之持股比例	本期認列投資損益 (註2)	期末投資帳面金額	截至本期止已匯回投資收益	備註
					匯出	收回							
祖微電子產品(上海)有限公司	一般電子零件買賣業	\$ -	2	\$ 175,800	\$ -	\$ -	\$ 175,800	\$ -	-	\$ -	\$ -	\$ -	註3、註6
倍微電子(深圳)有限公司	一般電子零件買賣業	\$ 172,966	2	\$ 186,360	\$ -	\$ -	\$ 186,360	(\$ 3,973)	100	(\$ 3,973)	\$ 30,383	\$ -	註4

註1：投資方式區分為下列三種，標示種類別即可：

- (1). 直接赴大陸地區從事投資
- (2). 透過第三地區公司再投資大陸(請註明該第三地區之投資公司)
- (3). 其他方式

註2：該投資損益未經台灣母公司簽證會計師核閱之財務報表計算而得，且有關本公司與子公司相互間之交易，於編製合併報表時業已沖銷。

註3：本公司透過轉投資公司Excellence International Holding Corporation及其子公司Silicon Professional Technology Ltd. 以美金5,660仟元增資祖微電子產品(上海)有限公司。

註4：本公司透過轉投資公司Excellence International Holding Corporation及其子公司Silicon Professional Technology Ltd. 以美金6,000仟元投資倍微電子(深圳)有限公司。

註5：本表相關數字係以新台幣列示。涉及外幣者，則以財務報告日之匯率換算為新台幣。

註6：祖微電子產品(上海)有限公司已於107年11月清算完畢。

公司名稱	本期期末累計自台灣匯出赴大陸地區投資金額	經濟部投審會核准投資金額	依經濟部投審會規定赴大陸地區投資限額
倍微科技股份有限公司	\$ 362,160	\$ 362,160	\$ 728,693